



# CorePro GLASS LED Kerzen- und Tropfenformlampen

## CorePro LEDCandleND6.5-60W B35 E14827FRG

Diese LED-Glühfaden-Kerzenlampen im klassischem Design vereinen die vertrauten Formen der klassischen Glühlampen mit den Vorteilen der langlebigen LED-Technologie. Diese LED-Kerzenlampe ist eine einfache Wahl für alle, die nach einem LED-Ersatz zur Um- und Nachrüstung suchen. Sie bietet 90 % Energieeinsparung im Vergleich zu herkömmlichen Glühlampen. LED-Glühlampen aus Glas bieten eine hervorragende Lichtqualität für die Treppenbeleuchtung. Die LED-Kerzenlampe hat eine Lebensdauer von 15.000 Stunden und verringert so die Wartungskosten.

### Produkt Daten

| Allgemeine Informationen       |                  |
|--------------------------------|------------------|
| Sockel                         | E14              |
| Nennlebensdauer                | 15.000 Stunde(n) |
| Schaltzyklus                   | 20.000           |
| Beleuchtungstechnologie        | LED              |
| Referenz für Lichtstrommessung | Sphere           |

| Lichttechnische Daten           |                    |
|---------------------------------|--------------------|
| Farbcode                        | 827 [CCT of 2700K] |
| Lichtstrom                      | 806 lm             |
| Lichtfarbe                      | Warmweiß (WW)      |
| Nennlichtausbeute (Nom)         | 124,00 lm/W        |
| Ähnlichste Farbtemperatur (Nom) | 2700 K             |
| Farbkonsistenz                  | <6                 |
| Farbwiedergabeindex (CRI)       | 80                 |

|  |      |
|--|------|
| Restlichtstrom am Ende der Nennlebensdauer (Nom.)    | 70 % |
| Flackerwert (PstLM) – Flackerwert gemäß EN 61000-3-3 | 1    |
| Messung der Sichtbarkeit des Stroboskopeffekts (SVM) | 0,9  |
| Photobiologische Sicherheit gemäß EN 62471           | RG1  |

| Betrieb und Elektrik |              |
|----------------------|--------------|
| Netzfrequenz         | 50 to 60 Hz  |
| Eingangsfrequenz     | 50 bis 60 Hz |
| Systemleistung       | 6,5 W        |
| Lampenstrom (Nom)    | 50 mA        |
| Äquivalente Leistung | 60 W         |
| Startzeit (Nom)      | 0,5 s        |

# CorePro GLASS LED Kerzen- und Tropfenformlampen

|                             |           |
|-----------------------------|-----------|
| Aufwärmzeit bis 60 % Licht  | 0.5 s     |
| Leistungsfaktor (Bruchteil) | 0.55      |
| Spannung (Nom)              | 220-240 V |

## Temperatur

|                         |       |
|-------------------------|-------|
| Gehäusetemperatur (Nom) | 55 °C |
|-------------------------|-------|

## Lichtregelung und Dimmen

|         |      |
|---------|------|
| Dimmbar | Nein |
|---------|------|

## Mechanik und Gehäuse

|                  |      |
|------------------|------|
| Kolbenausführung | Matt |
| Kolbenform       | B35  |

## Genehmigung und Anwendung

|                                 |         |
|---------------------------------|---------|
| Energieeffizienzklasse          | E       |
| Energieverbrauch kWh/1.000 Std. | 7 kWh   |
| EPREL Registrierungsnummer      | 1825174 |
| CE-Zeichen                      | Ja      |
| EU RoHS-konform                 | Ja      |
| EyeComfort                      | Ja      |

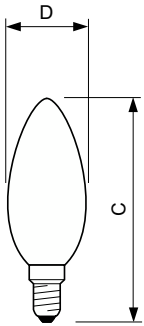
## Anwendungsbedingungen

|                                      |    |
|--------------------------------------|----|
| ist eine Verwendung in geschlossenen | No |
| Leuchten möglich                     |    |

## Produktdaten

|                                 |   |
|---------------------------------|---|
| Bestell-Produktname             | CorePro LEDCandleND6.5-60W B35<br>E14827FRG |
| Gesamtbezeichnung des Produkts  | CorePro LEDCandleND6.5-60W B35<br>E14827FRG |
| Gesamt-Produktcode              | 871951434750200                             |
| Bestellcode                     | 34750200                                    |
| Material-Nr. (12NC)             | 929002028292                                |
| Anzahl pro Verpackung           | 1   |
| Nettogewicht (Einzelteil)       | 0,012 kg                                    |
| EAN/UPC – Produkt/Kiste         | 8719514347502                               |
| Zähler – Pakete pro Außenkarton | 10  |
| EAN Umverpackung                | 8719514347519                               |


## Abmessungsskizzen



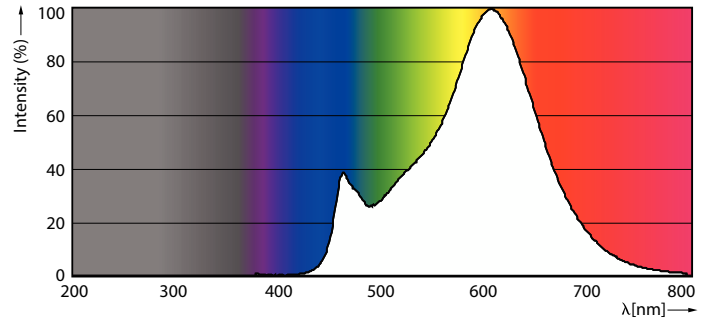
| Product                                  | D     | C     |
|--|-------|-------|
| CorePro LEDCandleND6.5-60W B35 E14827FRG | 35 mm | 97 mm |

# CorePro GLASS LED Kerzen- und Tropfenformlampen

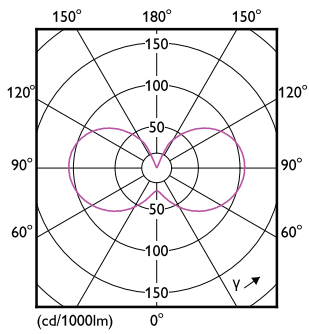
## Photometrische Daten



General uniform lighting - CorePro LEDCandleND6.5-60W B35 E14827FRG

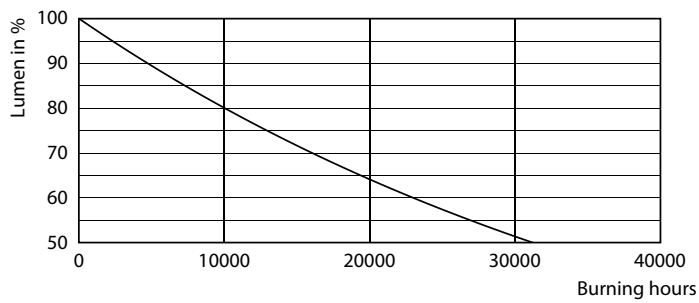


Spectral Power Distribution Colour - CorePro LEDCandleND6.5-60W B35 E14827FRG

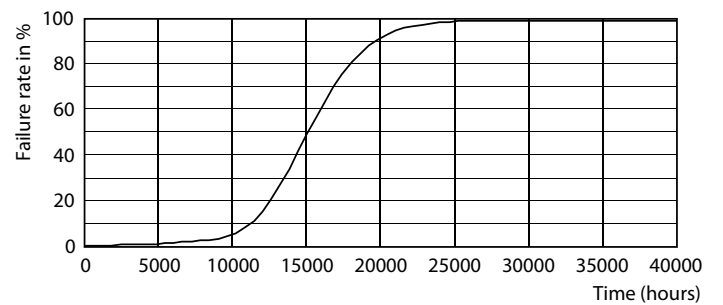


Light Distribution Diagram - CorePro LEDCandleND6.5-60W B35 E14827FRG

## Lebensdauer



Lumen Maintenance Diagram - CorePro LEDCandleND6.5-60W B35 E14827FRG



Life Expectancy Diagram

## CorePro GLASS LED Kerzen- und Tropfenformlampen

