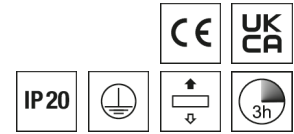


SPI0000086//342 IRIS-W 4500-840-ND-EDS3

Wandleuchte Iris



Artikelnummer **SPI0000086//342**

GTIN **4029299561081**

Deeplink https://www.spectral.de/go/SPI0000086_342



Produktbeschreibung

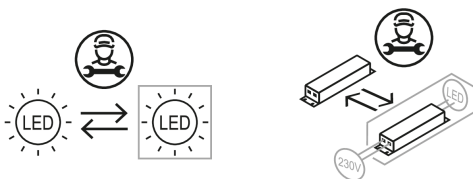
Wandleuchte der Iris-Produktfamilie. Lichtlenkung durch Abdeckung radialprismatisch, Ausstrahlungscharakteristik symmetrisch, breitstrahlend, Lichtaustritt direkt/indirekt. Leuchtmittel LED-M eingebaut, Austausch durch Fachkraft möglich. Die Leuchte generiert einen Bemessungslichtstrom von 4720 lm in Lichtfarbe 840, Lichtstrom einstellbar: Nein. Die hohe LED-Lebensdauer ermöglicht einen langen Einsatz bei gleichbleibender Beleuchtungsgüte. Hohe Lichtqualität durch eine Farborttoleranz von . Gehäuse aus Kunststoff, transparent, Schutzart IP20. Mit elektronischem Betriebsgerät On/Off. Austausch durch Fachkraft möglich. Nennspannung 220 - 240 V AC/DC 50 - 60 Hz.

Kurzinformationen

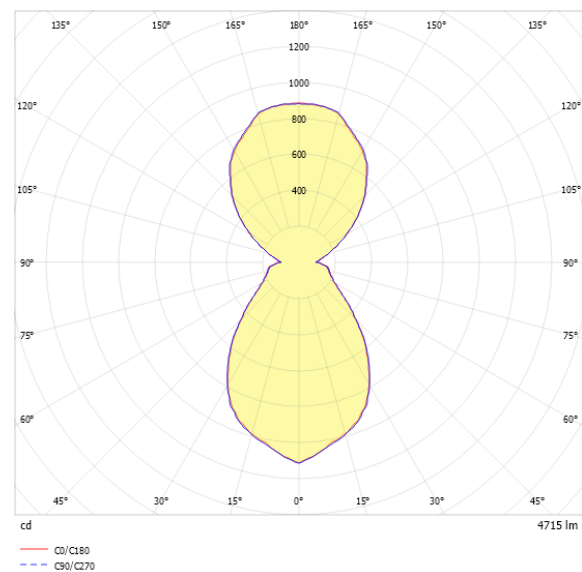
| | |
|---|-------------|
| Montageart | Anbau |
| Schutzart | IP20 |
| Schutzklasse | I |
| Zulässige Umgebungstemperatur | 0 - 25 °C |
| Nennspannung | 220 - 240 V |
| Art der Steuerung | On/Off |
| Farbtemperatur | 4000 K |
| Farbwiedergabeindex Ra | ≥ 80 |
| Bemessungslichtstrom | 4720 lm |
| Bemessungsleistung | 35,0 W |
| Leuchteffizienz | 134,9 lm/W |
| Bemessungslebensdauer L80B50 (tq = 25 °C) | 50.000 h |
| Leuchtdauer | 3 h |
| Akkutyp | NiMH |

Dieses Produkt enthält Lichtquellen der Energieeffizienzklasse **D**

Nachhaltigkeit



Lichtverteilungskurve



Blendungsbewertung UGR (4H/8H)

| | |
|-----------|------|
| UGR längs | 18.1 |
| UGR quer | 18.0 |

SPI0000086//342 IRIS-W 4500-840-ND-EDS3

Allgemein

| | |
|---------------------|-------------------------------|
| Produktkategorie | Wandleuchte |
| Einsatzbereich | Bildung Büro Einzelhandel |
| Leuchtenform | ringförmig |
| Mit Notlichtelement | Ja |
| BEG-förderfähig | Ja |

Montage

| | |
|-------------------------------------|-------|
| Montageart | Anbau |
| Geeignet für Lichtbandkonfiguration | Nein |

Gehäuse

| | |
|-----------------------------------|-------------|
| Farbe | transparent |
| Schutzart | IP20 |
| Glühdrahtprüfung | 650 °C |
| Zulässige Umgebungstemperatur | 0 - 25 °C |
| Einbau in isolierte Decke möglich | Nein |
| Werkstoff des Gehäuses | Kunststoff |
| Werkstoff der Abdeckung | PMMA klar |

Elektrische Ausführung

| | |
|---------------------------|-------------|
| Art der Steuerung | On/Off |
| Nennspannung | 220 - 240 V |
| Frequenz | 50 - 60 Hz |
| Spannungsart | AC/DC |
| Bemessungsleistung | 35,0 W |
| Schutzklasse | I |
| Anzahl der Betriebsgeräte | 2 |

Betriebsgerät

| | |
|--|------|
| Max. Anzahl der Betriebsgeräte an Leitungsschutzschalter B10 | 23 |
| Max. Anzahl der Betriebsgeräte an Leitungsschutzschalter B16 | 37 |
| Max. Anzahl der Betriebsgeräte an Leitungsschutzschalter C16 | 61 |
| Einschaltstrom je Betriebsgerät | 17 A |
| Ripple LF | 5 % |
| SELV | Ja |

Lichttechnik

| | |
|-----------------------------------|-----------------------------|
| Lichtlenker | Abdeckung radialprismatisch |
| Lichtaustritt | direkt/indirekt |
| Lichtverteilung | symmetrisch |
| Ausstrahlungscharakteristik | breitstrahlend |
| Ausstrahlungswinkel | 80,4 ° |
| UGR-Klasse | ≤ 19 |
| Bemessungslichtstrom | 4720 lm |
| Lichtstrom einstellbar | Nein |
| Leuchteneffizienz | 134,9 lm/W |
| Lichtstromanteil oberer Halbraum | 50,00 % |
| Lichtstromanteil unterer Halbraum | 50,00 % |

Leuchtmittel

| | |
|--|----------|
| Leuchtmittel | LED-M |
| Inklusive Leuchtmittel | Ja |
| Leuchtmittellanzahl | 1 |
| Farbwiedergabeindex Ra | ≥ 80 |
| Farbtemperatur | 4000 K |
| Lichtfarbe | 840 |
| Bemessungslebensdauer L80B50 (tq = 25 °C) | 50.000 h |
| Maximale Umgebungstemperatur L80B50 = 50.000 h | 25 °C |

Notbeleuchtung

| | |
|-------------------------|--------------------------|
| Einspeisung | Einzelbatterie |
| Schaltungsart | Dauerschaltung |
| Leuchtdauer | 3 h |
| Überwachungseinrichtung | automatischer Selbsttest |
| Akkutyp | NiMH |

SPI0000086//342 IRIS-W 4500-840-ND-EDS3

Maßzeichnung



Abmessungen

| | |
|--------------|--------|
| Maß H | 50 mm |
| Maß D | 375 mm |
| Maß D2 | 204 mm |
| Maß DA | 280 mm |
| Maß H2 | 94 mm |
| Nettogewicht | 2,4 kg |

Zubehör

| Artikelbezeichnung | Artikelnummer | Produktbeschreibung |
|-----------------------------|---------------|---|
| IRIS G2 FOLIE BERNSTEIN | SPI0000065 | Einlegefolie aus Kunststoff für IRIS G2 Leuchtenserie, Farbe BERNSTEIN, auch zur nachträglichen Montage geeignet. |
| IRIS G2 FOLIE BLAU | SPI0000066 | Einlegefolie aus Kunststoff für IRIS G2 Leuchtenserie, Farbe BLAU, auch zur nachträglichen Montage geeignet. |
| IRIS G2 FOLIE FERIA | SPI0000067 | Einlegefolie aus Kunststoff für IRIS G2 Leuchtenserie, Farbe helles GRÜN, auch zur nachträglichen Montage geeignet. |
| IRIS G2 FOLIE GELB | SPI0000068 | Einlegefolie aus Kunststoff für IRIS G2 Leuchtenserie, Farbe GELB, auch zur nachträglichen Montage geeignet. |
| IRIS G2 FOLIE GRÜN | SPI0000069 | Einlegefolie aus Kunststoff für IRIS G2 Leuchtenserie, Farbe dunkles GRÜN, auch zur nachträglichen Montage geeignet. |
| IRIS G2 FOLIE NORDISCH BLAU | SPI0000071 | Einlegefolie aus Kunststoff für IRIS G2 Leuchtenserie, Farbe nordisch BLAU, auch zur nachträglichen Montage geeignet. |
| IRIS G2 FOLIE PURPLE RAIN | SPI0000072 | Einlegefolie aus Kunststoff für IRIS G2 Leuchtenserie, Farbe leichtes ROSE, auch zur nachträglichen Montage geeignet. |
| IRIS G2 FOLIE ROT | SPI0000073 | Einlegefolie aus Kunststoff für IRIS G2 Leuchtenserie, Farbe ROT, auch zur nachträglichen Montage geeignet. |
| IRIS G2 FOLIE TERRA | SPI0000074 | Einlegefolie aus Kunststoff für IRIS G2 Leuchtenserie, Farbe BRAUN, auch zur nachträglichen Montage geeignet. |

SPI000086//342 IRIS-W 4500-840-ND-EDS3

Ausschreibungstext

Wandleuchte der Iris-Produktfamilie. Lichtlenkung durch Abdeckung radialprismatisch, Ausstrahlungscharakteristik symmetrisch, breitstrahlend, Lichtaustritt direkt/indirekt. Leuchtmittel LED-M eingebaut, Austausch durch Fachkraft möglich. Die Leuchte generiert einen Bemessungslichtstrom von 4720 lm in Lichtfarbe 840, Lichtstrom einstellbar: Nein. Die hohe LED-Lebensdauer ermöglicht einen langen Einsatz bei gleichbleibender Beleuchtungsgüte. Hohe Lichtqualität durch eine Farbtoleranz von . Gehäuse aus Kunststoff, transparent, Schutzart IP20. Mit elektronischem Betriebsgerät On/Off. Austausch durch Fachkraft möglich. Nennspannung 220 - 240 V AC/DC 50 - 60 Hz.

Artikelnummer: SPI000086//342
Artikelbezeichnung: IRIS-W 4500-840-ND-EDS3
Produktkategorie: Wandleuchte
Einsatzbereich: Bildung/Büro/Einzelhandel
Leuchtenform: ringförmig
Mit Notlichtelement: Ja
Maß H: 50 mm
Maß D: 375 mm
Montageart: Anbau
Farbe: transparent
Schutzart: IP20
Glühdrahtprüfung: 650 °C
Einbau in isolierte Decke möglich: Nein
Werkstoff des Gehäuses: Kunststoff
Oberflächenbehandlung des Gehäuses:
Werkstoff der Abdeckung: PMMA klar
Art der Steuerung: On/Off
Nennspannung: 220 - 240 V
Frequenz: 50 - 60 Hz
Spannungsart: AC/DC
Bemessungsleistung: 35,0 W
Schutzklasse: I
Lichtlenker: Abdeckung radialprismatisch
Lichtaustritt: direkt/indirekt
Lichtverteilung: symmetrisch
Ausstrahlungscharakteristik: breitstrahlend
UGR-Klasse: ≤ 19
Bemessungslichtstrom: 4720 lm
Lichtstrom einstellbar: Nein
Leuchteneffizienz: 134,9 lm/W
Leuchtmittel: LED-M
Inklusive Leuchtmittel: Ja
Farbwiedergabeindex Ra: ≥ 80
Farbtemperatur: 4000 K
Lichtfarbe: 840
Bemessungslebensdauer L80B50 (tq = 25 °C): 50.000 h
Energieeffizienzklasse Leuchtmittel: D
Einspeisung: Einzelbatterie
Schaltungsart: Dauerschaltung
Leuchtdauer: 3 h
Überwachungseinrichtung: automatischer Selbsttest
Akkutyp: NiMH