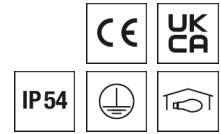


### Notleuchte LINIA



Artikelnummer **1520198SW367**

GTIN **4029299538717**

Deeplink <https://www.ridi.de/go/1520198SW367>



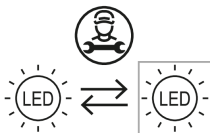
### Produktbeschreibung

Moduleinsatz "Notlicht" der LINIA-Produktfamilie. Modul aus Aluminiumprofil, stranggepresst, schwarz, ähnlich RAL 9005. Montage: Einfaches Einclipsen zur elektrischen Kontaktierung und mechanischen Befestigung im systemgebundenem LINIA-Tragschienensystem. Mechanische Codierung zur Vermeidung von Fehlmontage (Verdrehschutz). Die Module VLMF ... können variabel zwischen den Geräteträgern VLGf ... platziert werden. Elektrischer Adapter für automatischen Abgriff des Schutzleiters in der Tragschiene. Farbliche und optische Codierung zur einfachen Montage. Mechanische Codierung zur Vermeidung von Fehlmontage (Verdrehschutz).

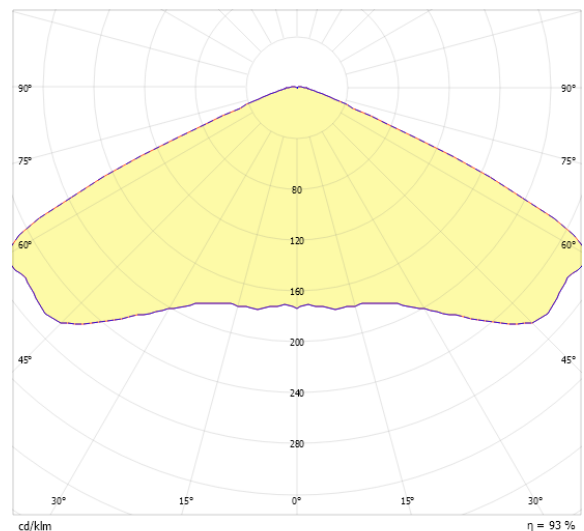
### Kurzinformationen

Montageart	Stromschiene
Schutzart	IP54
Schutzklasse	I
Nennspannung	230 V
Art der Steuerung	On/Off
Farbtemperatur	6500 K
Farbwiedergabeindex Ra	≥ 80
Bemessungslichtstrom	260 lm
Bemessungsleistung	4,5 W
Leuchteneffizienz	57,8 lm/W
Bemessungslebensdauer L80B50 (tq = 25 °C)	50.000 h

### Nachhaltigkeit



### Lichtverteilungskurve



### Blendungsbewertung UGR (4H/8H)

UGR längs	35.9
UGR quer	35.8

## 1520198SW367 VLMF-NL-BNT 500-11 SW-Z

### Allgemein

Produktkategorie	Notleuchte
Einsatzbereich	Bildung   Büro   Einzelhandel   Industrie
Mit Notlichtelement	Ja
BEG-förderfähig	Nein

### Montage

Montageart	Stromschiene
Montageort	Tragschiene
Geeignet für Lichtbandkonfiguration	Ja
Anzahl Pole	11

### Gehäuse

Farbe	schwarz, ähnlich RAL 9005
Schutzart	IP54
Glühdrahtprüfung	650 °C
Einbau in isolierte Decke möglich	Nein
Werkstoff des Gehäuses	Aluminium

### Elektrische Ausführung

Art der Steuerung	On/Off
Nennspannung	230 V
Frequenz	50 - 60 Hz
Spannungsart	AC/DC
Bemessungsleistung	4,5 W
Schutzklasse	I
Anzahl der Betriebsgeräte	1

### Lichttechnik

Lichtlenker	Linse
Lichtverteilung	symmetrisch
UGR-Klasse	> 25
Bemessungslichtstrom	260 lm
Lichtstrom einstellbar	Nein
Leuchteneffizienz	57,8 lm/W
Lichtstromanteil oberer Halbraum	0,00 %
Lichtstromanteil unterer Halbraum	100,00 %

### Leuchtmittel

Leuchtmittel	LED-M
Inklusive Leuchtmittel	Ja
Leuchtmittelanzahl	1
Farbwiedergabeindex Ra	≥ 80
Farbtemperatur	6500 K
Lichtfarbe	865
Farbortoleranz (SDCM)	< 3 SDCM
Bemessungslebensdauer L80B50 (tq = 25 °C)	50.000 h
Maximale Umgebungstemperatur L80B50 = 50.000 h	25 °C

### Notbeleuchtung

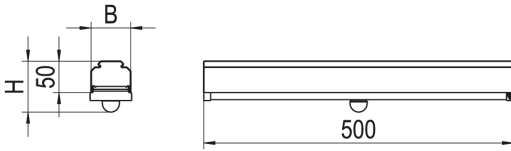
Einspeisung	Zentralversorgung
Schaltungsart	Bereitschaftsschaltung
Bemessungslichtstrom im Notbetrieb	260 lm

**1520198SW367** VLMF-NL-BNT 500-11 SW-Z

---

## Maßzeichnung

---



## Abmessungen

Maß L	500 mm
Maß B	67 mm
Maß H	82 mm
Nettogewicht	0,61 kg

## Produkthinweis

Die Notlichtausführungen sind in Anlagen nach VDE 0108 verwendbar.

---

**1520198SW367 VLMF-NL-BNT 500-11 SW-Z**

---

**Ausschreibungstext**

---

Moduleinsatz "Notlicht" der LINIA-Produktfamilie. Modul aus Aluminiumprofil, stranggepresst, schwarz, ähnlich RAL 9005. Montage: Einfaches Einclipsen zur elektrischen Kontaktierung und mechanischen Befestigung im systemgebundenem LINIA-Tragschienenensystem. Mechanische Codierung zur Vermeidung von Fehlmontage (Verdrehschutz). Die Module VLMF ... können variabel zwischen den Geräteträgern VLGf ... platziert werden. Elektrischer Adapter für automatischen Abgriff des Schutzleiters in der Tragschiene. Farbliche und optische Codierung zur einfachen Montage. Mechanische Codierung zur Vermeidung von Fehlmontage (Verdrehschutz).

Artikelnummer: 1520198SW367  
Artikelbezeichnung: VLMF-NL-BNT 500-11 SW-Z  
Produktkategorie: Notleuchte  
Einsatzbereich: Bildung|Büro|Einzelhandel|Industrie  
Mit Notlichtelement: Ja  
Maß L: 500 mm  
Maß B: 67 mm  
Maß H: 82 mm  
Montageart: Stromschiene  
Montageort: Tragschiene  
Anzahl Pole: 11  
Farbe: schwarz, ähnlich RAL 9005  
Schutzart: IP54  
Glühdrahtprüfung: 650 °C  
Einbau in isolierte Decke möglich: Nein  
Werkstoff des Gehäuses: Aluminium  
Art der Steuerung: On/Off  
Nennspannung: 230 V  
Frequenz: 50 - 60 Hz  
Spannungsart: AC  
Bemessungsleistung: 4,5 W  
Lichtlenker: Linse  
Lichtaustritt:  
Lichtverteilung: symmetrisch  
UGR-Klasse: > 25  
Bemessungslichtstrom: 260 lm  
Lichtstrom einstellbar: Nein  
Leuchteneffizienz: 57,8 lm/W  
Leuchtmittel: LED-M  
Inklusive Leuchtmittel: Ja  
Farbwiedergabeindex Ra:  $\geq 80$   
Farbtemperatur: 6500 K  
Lichtfarbe: 865  
Farbortoleranz (SDCM): < 3 SDCM  
Bemessungslebensdauer L80B50 (tq = 25 °C): 50.000 h  
Energieeffizienzklasse Leuchtmittel:  
Einspeisung: Zentralversorgung  
Schaltungsart: Bereitschaftsschaltung  
Bemessungslichtstrom im Notbetrieb: 260 lm