


Licht- und Bewegungssensor LINIA



Artikelnummer **1500168//386**

GTIN **4029299572131**

DeepLink https://www.ridi.de/go/1500168_386



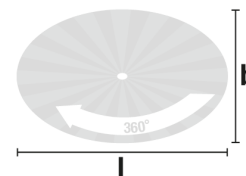
Produktbeschreibung

Sensormoduleinsatz mit Master-Präsenzsensoren (DALI-2) Geräteträger aus Aluminiumprofil, stranggepresst, verkehrsweiß, ähnlich RAL 9016. Sensor aus Polycarbonat, UV-beständig. Montage: Einfaches Einclippen zur elektrischen Kontaktierung und mechanischen Befestigung im systemgebundenem LINIA-Tragschienensystem. Mechanische Codierung zur Vermeidung von Fehlmontage (Verdrehschutz). Nennspannung 230 V AC 50 Hz. Elektrischer Adapter zum flexiblen Abgriff der Stromführung in der Tragschiene. Farbliche und optische Codierung zur einfachen Montage. Mit Licht- und Bewegungsmelder. Erfassungsreichweite quer 30 x 19 m, Erfassungsfeld 446 m². Tageslichtabhängige Präsenzerkennung mit einstellbarem Tageslicht-Schwellwert, Grundlichtwert und Nachlaufzeiten. Maximal 40 angeschlossene DALI-Geräteträger können direkt über die integrierte DALI-2 Schnittstelle im Broadcast Betrieb (alle Leuchten verhalten sich gleich) gesteuert werden. Einstellung und Konfiguration über B.E.G. One APP und Bluetooth/Infrarot Adapter Art.-Nr. 0209282. Erweiterung des Erfassungsfeldes durch Anschluss von bis zu 8 Slave-Sensoren. Manuelle Ein- und Ausschaltung der angeschlossenen Leuchten über Tastereingang. Module sind auch einsetzbar in Verbindung mit 7-poliger Tragschiene. Die Moduleinsätze können variabel zwischen den Geräteträgern platziert werden. Module können je nach Aufbau nicht im Verbinderbereich platziert werden. Inklusive Abdecklamellen/Blinds zur Einschränkung des Sensor-Erfassungsfeldes.

Kurzinformationen

Montageart	Stromschiene
Schutzart	IP54
Schutzklasse	I
Zulässige Umgebungstemperatur	-25 - 50 °C
Nennspannung	230 V
Art der Steuerung	DALI-2
Sensorik	Licht Bewegung
Erfassungsreichweite quer	30 x 19 m
Erfassungsfeld	446 m ²
Optimale Montagehöhe	14 m

Erfassungsbereich



↑ [m]	l [m]	b [m]
5,0	26,0	18,0
6,0	26,0	18,0
7,0	28,0	19,0
7,5	28,0	19,0
8,0	30,0	19,0
9,0-16,0	30,0	19,0

1500168//386 VLMF-SEN 500-11 PD4-M-DA2-GH

Allgemein

Produktkategorie	Licht- und Bewegungssensor
Sensorik	Licht Bewegung
Garantie	5 Jahre

Montage

Montageart	Stromschiene
Montageort	Tragschiene
Anschlussart	Stromschienenadapter
Anzahl Pole	11

Gehäuse

Farbe	verkehrsweiß, ähnlich RAL 9016
Schutzart	IP54
Zulässige Umgebungstemperatur	-25 - 50 °C
Werkstoff des Gehäuses	Aluminium

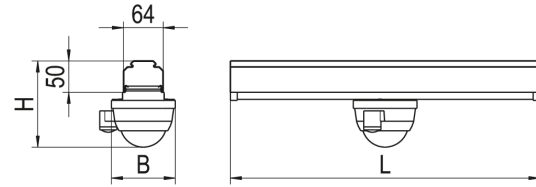
Elektrische Ausführung

Art der Steuerung	DALI-2
Nennspannung	230 V
Frequenz	50 Hz
Spannungsart	AC
Leistungsaufnahme	2,0 W
Ausgangsspannung	9,5 - 22,5 V
Schutzklasse	I

Sensorik

Erfassungsreichweite quer	30 x 19 m
Erfassungswinkel	360° (oval)
Erfassungsfeld	446 m ²
Optimale Montagehöhe	14 m
Maximale Montagehöhe	16 m
Nachlaufzeit	60 s - 150 min
Helligkeitssollwert	10 - 2500 lx
Kanäle	Kanal 1 (Lichtsteuerung)
Schaltleistung	2300 W, cos φ = 1 1150 VA, cos φ = 0,5 300 W LED

Maßzeichnung



Abmessungen

Maß L	500 mm
Maß B	103 mm
Maß H	138 mm
Nettogewicht	0,690 kg

1500168//386 VLMF-SEN 500-11 PD4-M-DA2-GH

Zubehör

Artikelbezeichnung	Artikelnummer	Produktbeschreibung
IR-ADAPTER-BLE SMARTPHONE	0209282	IR-Adapter für Smartphones

Produkthinweis

Kompatibilität unterschiedlicher APCON-Komponenten nur innerhalb des jeweiligen APCON-Systems: APCON EASY / EASY BLE / INDIVIDUAL / UNLIMITED gewährleistet.

Ausschreibungstext

Sensormoduleinsatz mit Master-Präsenzsensoren (DALI-2) Geräteträger aus Aluminiumprofil, stranggepresst, verkehrsweiß, ähnlich RAL 9016. Sensor aus Polycarbonat, UV-beständig. Montage: Einfaches Einclippen zur elektrischen Kontaktierung und mechanischen Befestigung im systemgebundenem LINIA-Tragschienenensystem. Mechanische Codierung zur Vermeidung von Fehlmontage (Verdrehschutz). Nennspannung 230 V AC 50 Hz. Elektrischer Adapter zum flexiblen Abgriff der Stromführung in der Tragschiene. Farbliche und optische Codierung zur einfachen Montage. Mit Licht- und Bewegungsmelder. Erfassungsreichweite quer 30 x 19 m, Erfassungsfeld 446 m². Tageslichtabhängige Präsenzerkennung mit einstellbarem Tageslicht-Schwellwert, Grundlichtwert und Nachlaufzeiten. Maximal 40 angeschlossene DALI-Geräteträger können direkt über die integrierte DALI-2 Schnittstelle im Broadcast Betrieb (alle Leuchten verhalten sich gleich) gesteuert werden. Einstellung und Konfiguration über B.E.G. One APP und Bluetooth/Infrarot Adapter Art.-Nr. 0209282. Erweiterung des Erfassungsfeldes durch Anschluss von bis zu 8 Slave-Sensoren. Manuelle Ein- und Ausschaltung der angeschlossenen Leuchten über Tastereingang. Module sind auch einsetzbar in Verbindung mit 7-poliger Tragschiene. Die Moduleinsätze können variabel zwischen den Geräteträgern platziert werden. Module können je nach Aufbau nicht im Verbinderbereich platziert werden. Inklusive Abdecklamellen/Blinds zur Einschränkung des Sensor-Erfassungsfeldes.

Artikelnummer: 1500168//386

Artikelbezeichnung: VLMF-SEN 500-11 PD4-M-DA2-GH

Produktkategorie: Licht- und Bewegungssensor

Sensorik: Licht/Bewegung

Maß L: 500 mm

Maß B: 103 mm

Maß H: 138 mm

Montageart: Stromschiene

Montageort: Tragschiene

Anschlussart: Stromschienenadapter

Anzahl Pole: 11

Farbe: verkehrsweiß, ähnlich RAL 9016

Schutzart: IP54

Zulässige Umgebungstemperatur: -25 - 50 °C

Werkstoff des Gehäuses: Aluminium

Art der Steuerung: DALI-2

Nennspannung: 230 V

Frequenz: 50 Hz

Spannungsart: AC

Leistungsaufnahme: 2,0 W

Erfassungsreichweite quer: 30 x 19 m

Erfassungswinkel: 360° (oval)

Erfassungsfeld: 446 m²

Optimale Montagehöhe: 14 m

Maximale Montagehöhe: 16 m

Nachlaufzeit: 60 s – 150 min

Helligkeitssollwert: 10 - 2500 lx

Kanäle: Kanal 1 (Lichtsteuerung)