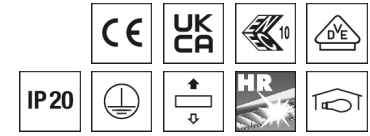


Pendelleuchte F-LINE



Artikelnummer **0650583**

GTIN **4029299489477**

Deeplink <https://www.ridi.de/go/0650583>



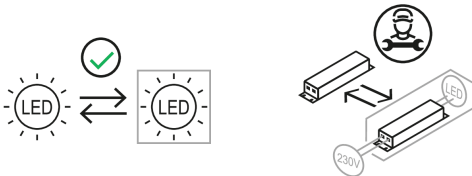
Produktbeschreibung

Pendelleuchte der F-LINE-Produktfamilie. Lichtlenkung durch Raster, Ausstrahlungscharakteristik symmetrisch, breitstrahlend, Lichtaustritt direkt/indirekt. Leuchtmittel R-TUBE nicht enthalten, Austausch durch Endkunde möglich. Die Leuchte generiert einen Bemessungslichtstrom von 8050 lm in Lichtfarbe 840, Lichtstrom einstellbar: Nein. Die hohe LED-Lebensdauer ermöglicht einen langen Einsatz bei gleichbleibender Beleuchtungsgüte. Hohe Lichtqualität durch eine Farbortoleranz von < 3 SDCM. Gehäuse aus Stahl, weiß, Schutzart IP20. Die Leuchten sind mit Zubehör für die Pendelmontage mit Seilpendel geeignet. Seilpendel, Länge 1,5 Meter ZSPT2Z 190 für F-LINE-RT1..., bzw. ZSPT2Z 295 für F-LINE-RT2... separat zu bestellen (siehe Zubehör). Netz-zuleitung, Länge 1,5 Meter mit transparentem Mantel, separat zu bestellen (siehe Zubehör). Für die Herstellung von F-LINE-Konstrukten sind Verbindungsstücke gerade, in L-, in T- und in Kreuzform lieferbar. Mit elektronischem Betriebsgerät On/Off. Austausch durch Fachkraft möglich. Nennspannung 220 - 240 V AC/DC 50 - 60 Hz.

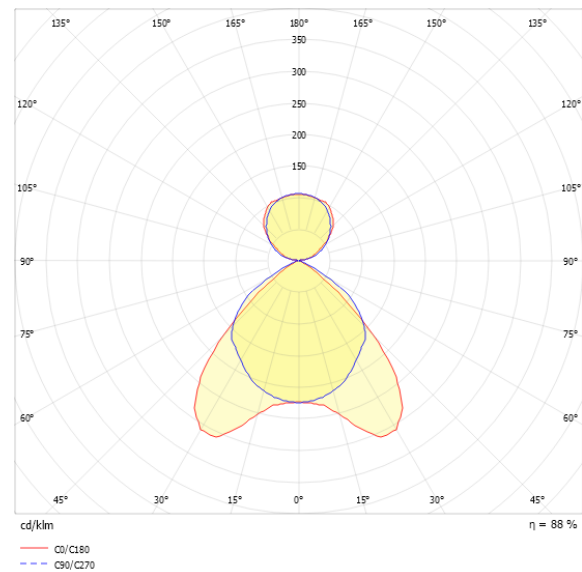
Kurzinformationen

Montageart	Pendel Anbau
Schutzart	IP20
Schutzklasse	I
Nennspannung	220 - 240 V
Art der Steuerung	On/Off
Farbtemperatur	4000 K
Farbwiedergabeindex Ra	≥ 80
Bemessungslichtstrom	8050 lm
Bemessungsleistung	64,0 W
Leuchteneffizienz	125,8 lm/W
Bemessungslebensdauer L80B50 (tq = 25 °C)	50.000 h

Nachhaltigkeit



Lichtverteilungskurve



Blendungsbewertung UGR (4H/8H)

UGR längs	17.5
UGR quer	16.7

0650583 F-LINE-RT2X145/30ND-SM

Allgemein

Produktkategorie	Pendelleuchte
Einsatzbereich	Bildung Büro
Leuchtenform	rechteckig
BEG-förderfähig	Ja

Montage

Montageart	Pendel Anbau
Montageort	Decke
Geeignet für Lichtbandkonfiguration	Nein

Gehäuse

Farbe	weiß
Schutzart	IP20
Glühdrahtprüfung	650 °C
Einbau in isolierte Decke möglich	Nein
Werkstoff des Gehäuses	Stahl
Werkstoff der Abdeckung	Aluminium

Elektrische Ausführung

Art der Steuerung	On/Off
Nennspannung	220 - 240 V
Frequenz	50 - 60 Hz
Spannungsart	AC/DC
Bemessungsleistung	64,0 W
Schutzklasse	I
Anzahl der Betriebsgeräte	1

Betriebsgerät

Max. Anzahl der Betriebsgeräte an Leitungsschutzschalter B10	15
Max. Anzahl der Betriebsgeräte an Leitungsschutzschalter B16	24
Max. Anzahl der Betriebsgeräte an Leitungsschutzschalter C16	40
Ripple HF	4 %
SELV	Ja

Lichttechnik

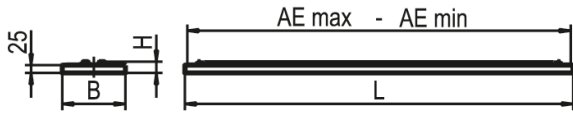
Lichtlenker	Raster
Lichtaustritt	direkt/indirekt
Lichtverteilung	symmetrisch
Ausstrahlungscharakteristik	breitstrahlend
Ausstrahlungswinkel	87,00 °
UGR-Klasse	≤ 19
Bemessungslichtstrom	8050 lm
Lichtstrom einstellbar	Nein
Leuchteneffizienz	125,8 lm/W
Lichtstromanteil oberer Halbraum	35,69 %
Lichtstromanteil unterer Halbraum	64,31 %

Leuchtmittel

Leuchtmittel	R-TUBE
Inklusive Leuchtmittel	Nein
Leuchtmittelanzahl	2
Farbwiedergabeindex Ra	≥ 80
Farbtemperatur	4000 K
Lichtfarbe	840
Farbortoleranz (SDCM)	< 3 SDCM
Bemessungslebensdauer L80B50 (tq = 25 °C)	50.000 h
Maximale Umgebungstemperatur L80B50 = 50.000 h	25 °C

0650583 F-LINE-RT2X145/30ND-SM

Maßzeichnung



Abmessungen

Maß L	1553 mm
Maß B	204 mm
Maß H	37 mm
Maß AE max	1490 mm
Maß AE min	1140 mm
Nettogewicht	5,110 kg

Leuchtmittel - Referenz

Artikelbezeichnung	Artikelnummer	Lichtfarbe	Leuchtmittellichtstrom	Leistung des Leuchtmittels	Energieeffizienzklasse
RT360 145-840M0450 LD	0206952LD	840	4560 lm	27 W	D

Die technischen Daten beziehen sich auf den Einsatz des Referenz-Leuchtmittels.

Leuchtmittel

Artikelbezeichnung	Artikelnummer	Lichtfarbe	Leuchtmittellichtstrom	Leistung des Leuchtmittels	Energieeffizienzklasse
RT360 145-840M0450 LD	0206952LD	840	4560 lm	27 W	D
RT360 145-830M0450 LD	0206951LD	830	4370 lm	27 W	D
RT360 145-865M0450 LD	0206953LD	865	4560 lm	27 W	D
RT360 145-830M0350 LD	0206942LD	830	3440 lm	21 W	D
RT360 145-840M0350 LD	0206943LD	840	3590 lm	21 W	D
RT360 145-865M0350 LD	0206944LD	865	3590 lm	21 W	D

0650583 F-LINE-RT2X145/30ND-SM

Zubehör

Artikelbezeichnung	Artikelnummer	Produktbeschreibung
F-LINE-VS	0207971	Leuchtenverbinder F-LINE, 100 mm, weiß, für Pendelmontage, 1 Stück
F-LINE-VS-D	0208095	Leuchtenverbinder F-LINE, 100 mm, weiß, für Deckenmontage, 1 Stück
F-LINE-VS-D-SI	0208095SI	Leuchtenverbinder F-LINE, 100 mm, silber, für Deckenmontage, 1 Stück
F-LINE-VS-SI	0207971SI	Leuchtenverbinder F-LINE, 100 mm, silber, für Pendelmontage, 1 Stück
F-LINE-VSK 1../2..	0207974	Leuchtenverbinder Kreuz-Form für F-LINE, weiß, nur Pendelmontage
F-LINE-VSK 1../2.. SI	0207974SI	Leuchtenverbinder Kreuz-Form für F-LINE, silber, nur Pendelmontage
F-LINE-VSL 1../2..	0207972	Leuchtenverbinder L-Form für F-LINE, weiß, nur Pendelmontage
F-LINE-VSL 1../2.. SI	0207972SI	Leuchtenverbinder L-Form für F-LINE, silber, nur Pendelmontage
F-LINE-VST 1../2..	0207973	Leuchtenverbinder T-Form für F-LINE, weiß, nur Pendelmontage
F-LINE-VST 1../2.. SI	0207973SI	Leuchtenverbinder T-Form für F-LINE, silber, nur Pendelmontage
ZAL 3X1,5/1,5M-T	0207977	Anschlussleitung transparent, 3x 1,5 mm ² , 1,5 m
ZAL 3X1,5/3,0M-T	0207977/L300	Anschlussleitung transparent, 3x 1,5 mm ² , 3,0 m
ZAL 5X0,75/1,5M-T	0203580	Anschlussleitung transparent, 5x 0,75 mm ² , 1,5 m
ZAL 5X1,5/1,5M-T	0207978	Anschlussleitung transparent, 5x 1,5 mm ² , 1,5 m
ZDBE	0204332	Baldachin eckig, weiß, für Seilpendel Trapez, ZUSP und UKNS
ZDBE-SI	0204332SI	Baldachin eckig, silber, für Seilpendel Trapez, ZUSP und UKNS
ZIDV-F-LINE 28/3/1,5	0201255	Durchgangsverdrahtung F-LINE .28, 3x 1,5 mm ² , L = 1,70m, maximal 10 A
ZIDV-F-LINE 28/5/1,5 DIM	0201256	Durchgangsverdrahtung F-LINE .28, 5x 1,5 mm ² , L = 1,70m, maximal 10 A
ZIDV-F-LINE 35/3/1,5	0201253	Durchgangsverdrahtung F-LINE .35, 3x 1,5 mm ² , L = 2 m, maximal 10 A
ZIDV-F-LINE 35/5/1,5 DIM	0201254	Durchgangsverdrahtung F-LINE .35, 5x 1,5 mm ² , L = 2 m, maximal 10 A
ZKF 3X0,75/1,0M	0207979	Kabelführung C-Profil, für Ø 4-5 mm, 1m, transparent
ZRO RAHMENÖFFNER	0204003	Werkzeug zur einfachen Öffnung des Leuchtenrahmens
ZSPT2Z 295 SEILPENDEL TRAPEZ	0203583	Trapez-Seilpendel, Deckenbefestigung, Zylinder, 1,5 m, 1 Stück
ZSPT2ZE 295 BALDA.+SEILP. 1,5M	0202897	Trapez-Seilpendel, Baldachin eckig, 1,5 m, 1 Stück
ZSPT2ZE 295 BALDA.+SP. 1,5M-SI	0202897SI	Trapez-Seilpendel, Baldachin eckig, silber, 1,5 m, 1 Stück
ZSPT2ZH 295 BALDA.+SEILP. 1,5M	0202896	Trapez-Seilpendel, Baldachin halbrund, 1,5 m, 1 Stück
ZSPT2ZH 295 BALDA.+SP. 1,5M-SI	0202896SI	Trapez-Seilpendel, Baldachin halbrund, silber, 1,5 m, 1 Stück

Produkthinweis

Das Leuchtmittel ist nicht im Lieferumfang enthalten und muss separat bestellt. Verwendbare Leuchtmittel sind der Leuchtmittel-Übersicht zu entnehmen.

0650583 F-LINE-RT2X145/30ND-SM

Ausschreibungstext

Pendelleuchte der F-LINE-Produktfamilie. Lichtlenkung durch Raster, Ausstrahlungscharakteristik symmetrisch, breitstrahlend, Lichtaustritt direkt/indirekt. Leuchtmittel R-TUBE nicht enthalten, Austausch durch Endkunde möglich. Die Leuchte generiert einen Bemessungslichtstrom von 8050 lm in Lichtfarbe 840, Lichtstrom einstellbar: Nein. Die hohe LED-Lebensdauer ermöglicht einen langen Einsatz bei gleichbleibender Beleuchtungsgüte. Hohe Lichtqualität durch eine Farbortoleranz von < 3 SDCM. Gehäuse aus Stahl, weiß, Schutzart IP20. Die Leuchten sind mit Zubehör für die Pendelmontage mit Seilpendel geeignet. Seilpendel, Länge 1,5 Meter ZSPT2Z 190 für F-LINE-RT1..., bzw. ZSPT2Z 295 für F-LINE-RT2... separat zu bestellen (siehe Zubehör). Netzuleitung, Länge 1,5 Meter mit transparentem Mantel, separat zu bestellen (siehe Zubehör). Für die Herstellung von F-LINE-Konstrukten sind Verbindungsstücke gerade, in L-, in T- und in Kreuzform lieferbar. Mit elektronischem Betriebsgerät On/Off. Austausch durch Fachkraft möglich. Nennspannung 220 - 240 V AC/DC 50 - 60 Hz.

Artikelnummer: 0650583
Artikelbezeichnung: F-LINE-RT2X145/30ND-SM
Produktkategorie: Pendelleuchte
Einsatzbereich: Bildung/Büro
Leuchtenform: rechteckig
Maß L: 1553 mm
Maß B: 204 mm
Maß H: 37 mm
Montageart: PendellAnbau
Montageort: Decke
Farbe: weiß
Schutzart: IP20
Glühdrahtprüfung: 650 °C
Einbau in isolierte Decke möglich: Nein
Werkstoff des Gehäuses: Stahl
Werkstoff der Abdeckung: Aluminium
Art der Steuerung: On/Off
Nennspannung: 220 - 240 V
Frequenz: 50 - 60 Hz
Spannungsart: AC/DC
Bemessungsleistung: 64,0 W
Schutzklasse: I
Lichtlenker: Raster
Lichtaustritt: direkt/indirekt
Lichtverteilung: symmetrisch
Ausstrahlungscharakteristik: breitstrahlend
UGR-Klasse: ≤ 19
Bemessungslichtstrom: 8050 lm
Lichtstrom einstellbar: Nein
Leuchteneffizienz: 125,8 lm/W
Leuchtmittel: R-TUBE
Inklusive Leuchtmittel: Nein
Farbwiedergabeindex Ra: ≥ 80
Farbtemperatur: 4000 K
Lichtfarbe: 840
Farbortoleranz (SDCM): < 3 SDCM
Bemessungslebensdauer L80B50 (tq = 25 °C): 50.000 h
Energieeffizienzklasse Leuchtmittel: