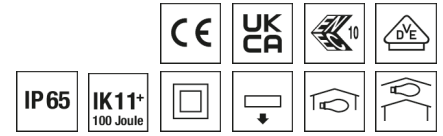


Deckenleuchte SURVIVOR



Artikelnummer **0632211**

GTIN **4029299539493**

Deeplink <https://www.ridi.de/go/0632211>



Produktbeschreibung

Deckenleuchte der SURVIVOR-Produktfamilie. Lichtlenkung durch Abdeckung längsprismatisch, Ausstrahlungscharakteristik symmetrisch, Lichtaustritt direkt. Leuchtmittel LED-M eingebaut, Austausch durch Fachkraft möglich. Die Leuchte generiert einen Bemessungslichtstrom von 5150 lm in Lichtfarbe 830, Lichtstrom einstellbar: stufenlos. Die hohe LED-Lebensdauer ermöglicht einen langen Einsatz bei gleichbleibender Beleuchtungsgüte. Hohe Lichtqualität durch eine Farborttoleranz von < 3 SDCM. Gehäuse aus Aluminium, verkehrsweiß, ähnlich RAL 9016, Schutzart IP65. Vandalensicher bis zu 100 Joule. Decken- und Wandmontage ohne weiteres Zubehör. Eckmontage mit entsprechendem Zubehörsatz (siehe Zubehör). Kabeleinführung stirnseitig. Mit elektronischem Betriebsgerät DALI-2. Austausch durch Fachkraft möglich. Nennspannung 220 - 240 V AC/DC 50 - 60 Hz.

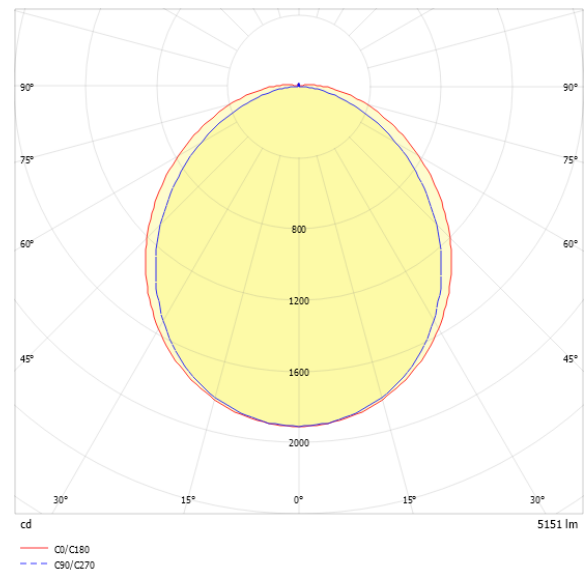
Kurzinformationen

Montageart	Anbau
Schutzart	IP65
Schutzklasse	II
Zulässige Umgebungstemperatur	-20 - 25 °C
Nennspannung	220 - 240 V
Art der Steuerung	DALI-2
Farbtemperatur	3000 K
Farbwiedergabeindex Ra	≥ 80
Bemessungslichtstrom	5150 lm
Bemessungsleistung	35,0 W
Leuchteneffizienz	147,1 lm/W
Bemessungslebensdauer L80B50 (tq = 25 °C)	50.000 h
Dieses Produkt enthält Lichtquellen der Energieeffizienzklasse	D

Nachhaltigkeit



Lichtverteilungskurve



Blendungsbewertung UGR (4H/8H)

UGR längs	23.2
UGR quer	21.6

0632211 SURVIVOR130DAWS830S0500

Allgemein

Produktkategorie	Deckenleuchte
Einsatzbereich	Industrie Verkehrswege
Leuchtenform	rechteckig
Mit Sensor	Nein
Mit Notlichtelement	Nein
BEG-förderfähig	Ja
Garantie	5 Jahre
Wartungskategorie	E

Montage

Montageart	Anbau
Montageort	Decke
Geeignet für Lichtbandkonfiguration	Nein
Anschlussart	Steckklemme
Art der Verdrahtung	Abschluss
Anzahl Pole	4
Leiterquerschnitt	0,5 - 2,5 mm ²

Gehäuse

Farbe	verkehrsweiß, ähnlich RAL 9016
Schutzart	IP65
Stoßfestigkeitsgrad	IK11+ 100 J
Glühdrahtprüfung	650 °C
Zulässige Umgebungstemperatur	-20 - 25 °C
Einbau in isolierte Decke möglich	Nein
Werkstoff des Gehäuses	Aluminium
Oberflächenbehandlung des Gehäuses	pulverbeschichtet
Werkstoff der Abdeckung	PC opal

Elektrische Ausführung

Art der Steuerung	DALI-2
Nennspannung	220 - 240 V
Frequenz	50 - 60 Hz
Spannungsart	AC/DC
Bemessungsleistung	35,0 W
Schutzklasse	II
Anzahl der Betriebsgeräte	1

Betriebsgerät

Max. Anzahl der Betriebsgeräte an Leitungsschutzschalter B10	26
Max. Anzahl der Betriebsgeräte an Leitungsschutzschalter B16	42
Max. Anzahl der Betriebsgeräte an Leitungsschutzschalter C16	71
Dimmbereich	1–100%
Ripple HF	4 %
SELV	Ja

Lichttechnik

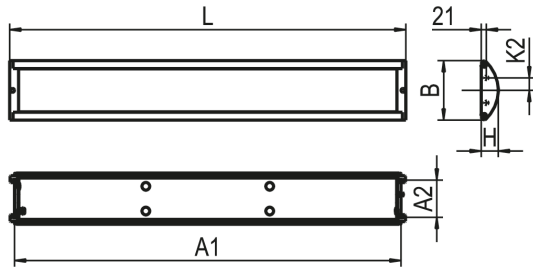
Lichtlenker	Abdeckung längsprismatisch
Lichtaustritt	direkt
Lichtverteilung	symmetrisch
Ausstrahlungswinkel	107,33 °
Ausstrahlungswinkel einstellbar	nein
UGR-Klasse	≤ 25
Bemessungslichtstrom	5150 lm
Lichtstrom einstellbar	stufenlos
Leuchteffizienz	147,1 lm/W
Lichtstromanteil oberer Halbraum	1,57 %
Lichtstromanteil unterer Halbraum	98,43 %

Leuchtmittel

Leuchtmittel	LED-M
Inklusive Leuchtmittel	Ja
Leuchtmittelanzahl	1
Farbwiedergabeindex Ra	≥ 80
Farbtemperatur	3000 K
Lichtfarbe	830
Farbtemperatur einstellbar	Nein
Farbortoleranz (SDCM)	< 3 SDCM
Photobiologische Sicherheit	RG1
Bemessungslebensdauer L80B50 (tq = 25 °C)	50.000 h
Maximale Umgebungstemperatur L80B50 = 50.000 h	25 °C

0632211 SURVIVOR130DAWS830S0500

Maßzeichnung



Abmessungen

Maß L	1300 mm
Maß B	240 mm
Maß H	73 mm
Maß A1	1262 mm
Maß A2	150 mm
Nettogewicht	11,000 kg

0632211 SURVIVOR130DAWS830S0500

Zubehör

Artikelbezeichnung	Artikelnummer	Produktbeschreibung
SURVIVOR BLIND-069WS	0209238	Blindleuchte, 0,69 m, weiß
SURVIVOR BLIND-130WS	0209239	Blindleuchte, 1,3 m, weiß
SURVIVOR BLIND-160WS	0209240	Blindleuchte, 1,6 m, weiß
SURVIVOR BLIND-E45WFH100WS	0209337	Blindleuchte + 45° Wandhalter, horizontal 90° Ecke, 1x 1m, weiß
SURVIVOR BLIND-EPWS	0209243	Endplatte für Blindleuchte, weiß, 1 Stück
SURVIVOR BLIND-TP25WFH100WS	0209333	Blindleuchte + TP (H = 27 mm), horizontal 90° Ecke, 1x 1m, weiß
SURVIVOR BLIND-TP25WVF100WS	0209334	Blindleuchte + TP (H = 27 mm), vertikal 90° Ecke, 1x 1m, weiß
SURVIVOR BLIND-TP60WFH100WS	0209246	Blindleuchte + TP (H = 60 mm), horizontal 90° Ecke, 1x 1m, weiß
SURVIVOR BLIND-TP60WVF100WS	0209332	Blindleuchte + TP (H = 60 mm), vertikal 90° Ecke, 1x 1m, weiß
SURVIVOR BLIND-WFH100WS	0209335	Blindleuchte, horizontal 90° Ecke, 1x 1 m, weiß
SURVIVOR BLIND-WVF100WS	0209336	Blindleuchte, vertikal 90° Ecke, 1x 1 m, weiß
SURVIVOR DV130-5X2,5	0209354	Durchgangsverdrahtungsset innen für SURVIVOR130, 5x 2,5 mm ²
SURVIVOR EM-EPWS	0209256	Endplatte für Blindleuchte, 45°-Eckenmontage, weiß, 1 Stück
SURVIVOR EM-HWB	0209244	Wandhalter (45°), doppelter für Stoßstelle, V2A, 1 Stück
SURVIVOR EM-HWE	0209257	Wandhalter (45°), einfacher für Abschluss, V2A, 1 Stück
SURVIVOR PMH-TP25/TP60 WS	0209339	Pendelmultihalter Medientragprofile, weiß, 1 Stück
SURVIVOR PR-GS	0209338	Gleitschieber für TP, M16-IG-Anschluss, V2A, 1 Stück
SURVIVOR TP25-100WS	0209326	Medientragprofil (TP) (H = 27 mm), 1 m, weiß
SURVIVOR TP25-490WS	0209286	Medientragprofil (TP) (H = 27 mm), 4,9 m, weiß
SURVIVOR TP25-EPWS	0209340	Endplatte für Medientragprofil (H = 27 mm), weiß, 1 Stück
SURVIVOR TP25/60-LV	0209231	Längsverbinder für Medientragprofile, V2A, 1 Stück
SURVIVOR TP60-100WS	0209325	Medientragprofil (TP) (H = 60 mm), 1 m, weiß
SURVIVOR TP60-490WS	0209237	Medientragprofil (TP) (H = 60 mm), 4,9 m, weiß
SURVIVOR TP60-EPWS	0209236	Endplatte für Medientragprofil (H = 60 mm), weiß, 1 Stück
ZRP-PR16X3-060WS	0209330	Pendelrohr 16x3, M16-AG-Anschluss, 0,6m, weiß, 1 Stück
ZRP-PR16X3-100WS	0209329	Pendelrohr 16x3, M16-AG-Anschluss, 1m, weiß, 1 Stück
ZRP-PRH16	0209331	Pendelrohr-Halter, V2A, 1 Stück

0632211 SURVIVOR130DAWS830S0500**Ausschreibungstext**

Deckenleuchte der SURVIVOR-Produktfamilie. Lichtlenkung durch Abdeckung längsprismatisch, Ausstrahlungscharakteristik symmetrisch, , Lichtaustritt direkt. Leuchtmittel LED-M eingebaut, Austausch durch Fachkraft möglich. Die Leuchte generiert einen Bemessungslichtstrom von 5150 lm in Lichtfarbe 830, Lichtstrom einstellbar: stufenlos. Die hohe LED-Lebensdauer ermöglicht einen langen Einsatz bei gleichbleibender Beleuchtungsgüte. Hohe Lichtqualität durch eine Farbortoleranz von < 3 SDCM. Gehäuse aus Aluminium, verkehrsweiß, ähnlich RAL 9016, Schutzart IP65. Vandalensicher bis zu 100 Joule. Decken- und Wandmontage ohne weiteres Zubehör. Eckmontage mit entsprechendem Zubehörsatz (siehe Zubehör). Kabeleinführung stirnsseitig. Mit elektronischem Betriebsgerät DALI-2. Austausch durch Fachkraft möglich. Nennspannung 220 - 240 V AC/DC 50 - 60 Hz.

Artikelnummer: 0632211
Artikelbezeichnung: SURVIVOR130DAWS830S0500
Produktkategorie: Deckenleuchte
Einsatzbereich: IndustrielVerkehrswege
Leuchtenform: rechteckig
Mit Sensor: Nein
Mit Notlichtelement: Nein
Verstellbarkeit: starr
Maß L: 1300 mm
Maß B: 240 mm
Maß H: 73 mm
Montageart: Anbau
Montageort: Decke
Anschlussart: Steckklemme
Art der Verdrahtung: Abschluss
Anzahl Pole: 4
Leiterquerschnitt: 0,5 - 2,5 mm²
Farbe: verkehrsweiß, ähnlich RAL 9016
Schutzart: IP65
Stoßfestigkeitsgrad: IK11+ 100 J
Ballwurfsicher: Nein
Glühdrahtprüfung: 650 °C
Zulässige Umgebungstemperatur: -20 - 25 °C
Einbau in isolierte Decke möglich: Nein
Werkstoff des Gehäuses: Aluminium
Oberflächenbehandlung des Gehäuses: pulverbeschichtet
Werkstoff der Abdeckung: PC opal
Art der Steuerung: DALI-2
Nennspannung: 220 - 240 V
Frequenz: 50 - 60 Hz
Spannungsart: AC/DC
Bemessungsleistung: 35,0 W
Lichtlenker: Abdeckung längsprismatisch
Lichtaustritt: direkt
Lichtverteilung: symmetrisch
UGR-Klasse: ≤ 25
Bemessungslichtstrom: 5150 lm
Lichtstrom einstellbar: stufenlos
Leuchteffizienz: 147,1 lm/W
Leuchtmittel: LED-M
Inklusive Leuchtmittel: Ja
Farbwiedergabeindex Ra: ≥ 80
Farbtemperatur: 3000 K
Lichtfarbe: 830
Farbtemperatur einstellbar: Nein
Farbortoleranz (SDCM): < 3 SDCM
Photobiologische Sicherheit: RG1
Bemessungslebensdauer L80B50 (tq = 25 °C): 50.000 h
Energieeffizienzklasse Leuchtmittel: D