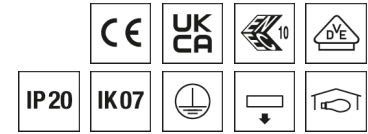


Pendelleuchte FEDGE2



Artikelnummer **0627631SI**

GTIN **4029299549522**

DeepLink <https://www.ridi.de/go/0627631SI>



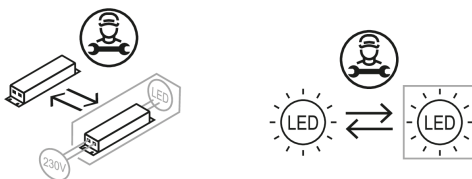
Produktbeschreibung

Pendelleuchte der FEDGE2-Produktfamilie. Lichtlenkung durch Abdeckung mikroprismatisch, Ausstrahlungscharakteristik symmetrisch, breitstrahlend, Lichtaustritt direkt. Leuchtmittel LED-M eingebaut, Austausch durch Fachkraft möglich. Die Leuchte generiert einen Bemessungslichtstrom von 4140 lm in Lichtfarbe 850, Lichtstrom einstellbar: Nein. Die hohe LED-Lebensdauer ermöglicht einen langen Einsatz bei gleichbleibender Beleuchtungsgüte. Hohe Lichtqualität durch eine Farbortoleranz von < 3 SDCM. Gehäuse aus Aluminium, silber, Schutzart IP20. Abdeckung aus PMMA strukturiert. Die Leuchten sind für die Pendelmontage mit Seilpendel, Länge 1,5 m ZSPT2Z 330 (siehe Zubehör) geeignet. Netzzuleitung, Länge 1,5 m mit transparentem Mantel (separat zu bestellen). Für die Herstellung von FEDGE2-Konstrukten sind Verbindungsstücke gerade, in L-, in T- und in Kreuzform lieferbar (siehe Zubehör). Leuchte auch als Anbauvariante möglich mit entsprechendem Zubehörsatz (siehe Zubehör). Mit elektronischem Betriebsgerät On/Off. Austausch durch Fachkraft möglich. Nennspannung 220 - 240 V AC/DC 50 - 60 Hz.

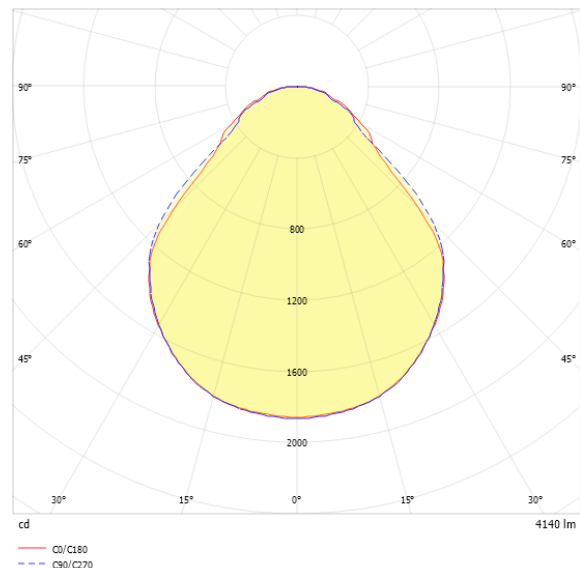
Kurzinformationen

Montageart	Pendel
Schutzart	IP20
Schutzklasse	I
Zulässige Umgebungstemperatur	-25 - 25 °C
Nennspannung	220 - 240 V
Art der Steuerung	On/Off
Farbtemperatur	5000 K
Farbwiedergabeindex Ra	≥ 80
Bemessungslichtstrom	4140 lm
Bemessungsleistung	29,0 W
Leuchteneffizienz	142,8 lm/W
Bemessungslebensdauer L80B50 (tq = 25 °C)	50.000 h
Dieses Produkt enthält Lichtquellen der Energieeffizienzklasse	D

Nachhaltigkeit



Lichtverteilungskurve



Blendungsbewertung UGR (4H/8H)

UGR längs	19.2
UGR quer	18.8

Allgemein

Produktkategorie	Pendelleuchte
Einsatzbereich	Bildung Büro
Leuchtenform	rechteckig
Mit Sensor	Nein
Mit Notlichtelement	Nein
BEG-förderfähig	Ja
Garantie	5 Jahre
Wartungskategorie	D

Montage

Montageart	Pendel
Montageort	Decke
Geeignet für Lichtbandkonfiguration	Nein
Anschlussart	Steckklemme
Art der Verdrahtung	mit Durchgangsverdrahtung
Anzahl Pole	3
Leiterquerschnitt	0,5 - 2,5 mm ²

Gehäuse

Farbe	silber
Schutzart	IP20
Stoßfestigkeitsgrad	IK07
Glühdrahtprüfung	650 °C
Zulässige Umgebungstemperatur	-25 - 25 °C
Einbau in isolierte Decke möglich	Nein
Werkstoff des Gehäuses	Aluminium
Oberflächenbehandlung des Gehäuses	pulverbeschichtet
Werkstoff der Abdeckung	PMMA strukturiert

Elektrische Ausführung

Art der Steuerung	On/Off
Nennspannung	220 - 240 V
Frequenz	50 - 60 Hz
Spannungsart	AC/DC
Bemessungsleistung	29,0 W
Schutzklasse	I
Anzahl der Betriebsgeräte	1

Betriebsgerät

Max. Anzahl der Betriebsgeräte an Leitungsschutzschalter B10	17
Max. Anzahl der Betriebsgeräte an Leitungsschutzschalter B16	27
Max. Anzahl der Betriebsgeräte an Leitungsschutzschalter C16	45
Ripple HF	4 %
SELV	Nein

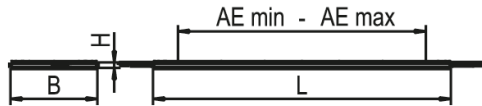
Lichttechnik

Lichtlenker	Abdeckung mikroprismatisch
Lichtaustritt	direkt
Lichtverteilung	symmetrisch
Ausstrahlungscharakteristik	breitstrahlend
Ausstrahlungswinkel	90,00 °
Ausstrahlungswinkel einstellbar	nein
UGR-Klasse	≤ 19
Bemessungslichtstrom	4140 lm
Lichtstrom einstellbar	Nein
Leuchteffizienz	142,8 lm/W
Lichtstromanteil oberer Halbraum	0,00 %
Lichtstromanteil unterer Halbraum	100,00 %

Leuchtmittel

Leuchtmittel	LED-M
Inklusive Leuchtmittel	Ja
Leuchtmittelanzahl	1
Farbwiedergabeindex Ra	≥ 80
Farbtemperatur	5000 K
Lichtfarbe	850
Farbtemperatur einstellbar	Nein
Farbortoleranz (SDCM)	< 3 SDCM
Bemessungslebensdauer L80B50 (tq = 25 °C)	50.000 h
Maximale Umgebungstemperatur L80B50 = 50.000 h	25 °C

Maßzeichnung



Abmessungen

Maß L	1501 mm
Maß B	341 mm
Maß H	22 mm
Maß AE max	1302 mm
Maß AE min	1182 mm
Nettogewicht	8,8 kg

0627631SI FEDGE2-PD1500NSI850-0400

Zubehör

Artikelbezeichnung	Artikelnummer	Produktbeschreibung
FEDGE-VS	0209043	Leuchtenverbinder FEDGE, 250 mm, weiß, 1 Stück
FEDGE-VS-CDH	0209314	Leuchtenverbinder FEDGE, 250 mm, weiß, APCON CDH-Modul, 1 Stück
FEDGE-VS-CDH-FSW	0209314AQ	Leuchtenverbinder FEDGE, 250 mm, schwarz, APCON CDH-Modul, 1 Stück
FEDGE-VS-CDH-SI	0209314SI	Leuchtenverbinder FEDGE, 250 mm, silber, APCON CDH-Modul, 1 Stück
FEDGE-VS-D	0209351	Verbindungsstück L= 250 mm, mit 5-polige Klemme, weiss, 1 Stück
FEDGE-VS-D-FSW	0209351AQ	Verbindungsstück L= 250 mm, mit 5-polige Klemme, schwarz, 1 Stück
FEDGE-VS-D-SI	0209351SI	Verbindungsstück L= 250 mm, mit 5-polige Klemme, silber, 1 Stück
FEDGE-VS-DA-SEN	0209313	Leuchtenverbinder FEDGE, 250 mm, weiß, APCON-Sensor, 1 Stück
FEDGE-VS-DA-SEN-FSW	0209313AQ	Leuchtenverbinder FEDGE, 250 mm, schwarz, 1 Stück, APCON-Sensor, 1 Stück
FEDGE-VS-DA-SEN-SI	0209313SI	Leuchtenverbinder FEDGE, 250 mm, silber, APCON-Sensor, 1 Stück
FEDGE-VS-SEN	0209042	Leuchtenverbinder F-EDGE 250 mm für Pendelmontage mit integriertem Sensor, weiß, 1 Stück
FEDGE-VS-SEN-SI	0209042SI	Leuchtenverbinder F-EDGE 250 mm für Pendelmontage mit integriertem Sensor, silber, 1 Stück
FEDGE-VS-SI	0209043SI	Leuchtenverbinder FEDGE, 250 mm, silber, 1 Stück
FEDGE-VSK	0209044	Leuchtenverbinder Kreuzform FEDGE, weiß, 1 Stück
FEDGE-VSK-SI	0209044SI	Leuchtenverbinder Kreuzform FEDGE, silber, 1 Stück
FEDGE-VSL	0209045	Leuchtenverbinder L-Form FEDGE, weiß, 1 Stück
FEDGE-VSL-SI	0209045SI	Leuchtenverbinder L-Form FEDGE, silber, 1 Stück
FEDGE-VST	0209046	Leuchtenverbinder T-Form FEDGE, weiß, 1 Stück
FEDGE-VST-SI	0209046SI	Leuchtenverbinder T-Form FEDGE, silber, 1 Stück
ZAL 3X0,75/1,5M-T	0203579	Anschlussleitung transparent, 3x 0,75 mm ² , 1,5 m
ZAL 3X1,5/1,5M-T	0207977	Anschlussleitung transparent, 3x 1,5 mm ² , 1,5 m
ZAL 5X0,75/1,5M-T	0203580	Anschlussleitung transparent, 5x 0,75 mm ² , 1,5 m
ZAL 5X1,5/1,5M-T	0207978	Anschlussleitung transparent, 5x 1,5 mm ² , 1,5 m
ZBS-FEDGE2-A-DA	0209290AQ	Deckenbefestigung für FEDGE2 1200 + 1500, DALI, schwarz
ZBS-FEDGE2-A-DA	0209290	Deckenbefestigung für FEDGE2 1200 + 1500, DALI, weiß
ZBS-FEDGE2-A-DA	0209290SI	Deckenbefestigung für FEDGE2 1200 + 1500, DALI, silber
ZBS-FEDGE2-A-ND	0209289AQ	Deckenbefestigung für FEDGE2 1200 + 1500, nicht dimmbar, schwarz
ZBS-FEDGE2-A-ND	0209289SI	Deckenbefestigung für FEDGE2 1200 + 1500, nicht dimmbar, silber
ZBS-FEDGE2-A-ND	0209289	Deckenbefestigung für FEDGE2 1200 + 1500, nicht dimmbar, weiß
ZDBE	0204332	Baldachin eckig, weiß, für Seilpendel Trapez, ZUSP und UKNS
ZDBE-SI	0204332SI	Baldachin eckig, silber, für Seilpendel Trapez, ZUSP und UKNS
ZIDV-FEDGE 600/3/1,5	0209048	Durchgangsverdrahtung innen, 600 mm, 3x 1,5 mm ² für FEDGE VS
ZIDV-FEDGE 600/5/1,5	0209049	Durchgangsverdrahtung innen, 600 mm, 5x 1,5 mm ² für FEDGE VS DALI
ZIDV-FEDGE 800/3/1,5	0209050	Durchgangsverdrahtung innen, 800 mm, 3x 1,5 mm ² für FEDGE VSL/VSK/VST
ZIDV-FEDGE 800/5/1,5	0209051	Durchgangsverdrahtung innen, 800 mm, 5x 1,5 mm ² für FEDGE VSL/VSK/VST
ZSPT2Z 330 SEILPENDEL TRAPEZ	0206000	Trapez-Seilpendel, Deckenbefestigung, Zylinder, 1,5 m, 1 Stück
ZSPT2ZE 330 BALDA.+SEILP. 1,5M	0209047	Trapez-Seilpendel, Baldachin eckig, weiß, 1,5 m, 1 Stück
ZSPT2ZE 330 BALDA.+SEILP. 1,5M	0209047SI	Trapez-Seilpendel, Baldachin eckig, silber, 1,5 m, 1 Stück

0627631SI FEDGE2-PD1500NDSI850-0400

Ausschreibungstext

Pendelleuchte der FEDGE2-Produktfamilie. Lichtlenkung durch Abdeckung mikroprismatisch, Ausstrahlungscharakteristik symmetrisch, breitstrahlend, Lichtaustritt direkt. Leuchtmittel LED-M eingebaut, Austausch durch Fachkraft möglich. Die Leuchte generiert einen Bemessungslichtstrom von 4140 lm in Lichtfarbe 850, Lichtstrom einstellbar: Nein. Die hohe LED-Lebensdauer ermöglicht einen langen Einsatz bei gleichbleibender Beleuchtungsgüte. Hohe Lichtqualität durch eine Farborttoleranz von < 3 SDCM. Gehäuse aus Aluminium, silber, Schutzart IP20. Abdeckung aus PMMA strukturiert. Die Leuchten sind für die Pendelmontage mit Seilpendel, Länge 1,5 m ZSPT2Z 330 (siehe Zubehör) geeignet. Netz-zuleitung, Länge 1,5 m mit transparentem Mantel (separat zu bestellen). Für die Herstellung von F-EDGE2-Konstrukten sind Verbindungsstücke gerade, in L-, in T- und in Kreuzform lieferbar (siehe Zubehör). Leuchte auch als Anbauvariante möglich mit entsprechendem Zubehörsatz (siehe Zubehör). Mit elektronischem Betriebsgerät On/Off. Austausch durch Fachkraft möglich. Nennspannung 220 - 240 V AC/DC 50 - 60 Hz.

Artikelnummer: 0627631SI
 Artikelbezeichnung: FEDGE2-PD1500NDSI850-0400
 Produktkategorie: Pendelleuchte
 Einsatzbereich: Bildung/Büro
 Leuchtenform: rechteckig
 Mit Sensor: Nein
 Mit Notlichtelement: Nein
 Verstellbarkeit: starr
 Maß L: 1501 mm
 Maß B: 341 mm
 Maß H: 22 mm
 Montageart: Pendel
 Montageort: Decke
 Anschlussart: Steckklemme
 Art der Verdrahtung: mit Durchgangsverdrahtung
 Anzahl Pole: 3
 Leiterquerschnitt: 0,5 - 2,5 mm²
 Farbe: silber
 Schutzart: IP20
 Stoßfestigkeitsgrad: IK07
 Ballwurfsicher: Nein
 Glühdrahtprüfung: 650 °C
 Zulässige Umgebungstemperatur: -25 - 25 °C
 Einbau in isolierte Decke möglich: Nein
 Werkstoff des Gehäuses: Aluminium
 Oberflächenbehandlung des Gehäuses: pulverbeschichtet
 Werkstoff der Abdeckung: PMMA strukturiert
 Art der Steuerung: On/Off
 Nennspannung: 220 - 240 V
 Frequenz: 50 - 60 Hz
 Spannungsart: AC/DC
 Bemessungsleistung: 29,0 W
 Schutzklasse: I
 Lichtlenker: Abdeckung mikroprismatisch
 Lichtaustritt: direkt
 Lichtverteilung: symmetrisch
 Ausstrahlungscharakteristik: breitstrahlend
 UGR-Klasse: ≤ 19
 Bemessungslichtstrom: 4140 lm
 Lichtstrom einstellbar: Nein
 Leuchteneffizienz: 142,8 lm/W
 Leuchtmittel: LED-M
 Inklusive Leuchtmittel: Ja
 Farbwiedergabeindex Ra: ≥ 80
 Farbtemperatur: 5000 K
 Lichtfarbe: 850
 Farbtemperatur einstellbar: Nein
 Farborttoleranz (SDCM): < 3 SDCM
 Bemessungslebensdauer L80B50 (t_q = 25 °C): 50.000 h
 Energieeffizienzklasse Leuchtmittel: D