

**0205093GF** L-TUBE 150/30W 500M840 GF

## Leuchtmittel L-TUBE



Artikelnummer **0205093GF**

GTIN **4029299480115**

Deeplink <https://www.ridi.de/go/0205093GF>



### Produktbeschreibung

**Ausführung:** LED-Leuchtmittel RIDI L-TUBE, Farbwiedergabe  $Ra \geq 80$ , Farbortoleranz < 3 Step Mac Adam (initial). LED-Module als Linearplatine ausgebildet. Mid-Power LEDs für gleichmäßige Ausleuchtung und maximale Effizienz. Grundprofil aus stranggepresstem massivem Aluminium für optimales Thermomanagement. Linearplatine kontinuierlich über die gesamte Länge mit Grundprofil verschränkt. Abdeckung aus klarem, satinierten oder opalem PMMA für effiziente Lichtauskopplung, Enddeckel aus robustem PC, farblich auf die Abdeckung abgestimmt.

Betrieb mit einem externen LED-Treiber (separat zu bestellen bzw. in Leuchte verbaut), Konstantstrom, Schutzkleinspannung kleiner 60 Volt (SELV-konform).

Werkseitige Montage in vielen Leuchten aus dem RIDI-Programm. Werkzeugloser, mechanischer Lampenwechsel der L-TUBE über Betätigung der Federstahlklammer und elektrisch über Buchsen-Stecker-System.

### Allgemein

Produktkategorie	Leuchtmittel
------------------	--------------

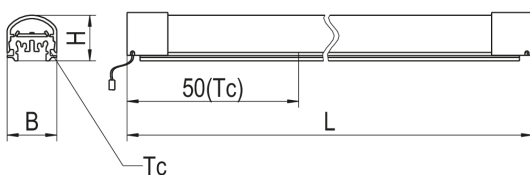
### Abmessungen

Maß L	1500 mm
Maß B	29 mm
Maß H	25 mm
Nettogewicht	0,9 kg

### Elektrische Ausführung

Stromaufnahme	0,73 mA
---------------	---------

### Maßzeichnung



## **0205093GF L-TUBE 150/30W 500M840 GF**

---

### **Ausschreibungstext**

---

Ausführung: LED-Leuchtmittel RIDI L-TUBE, Farbwiedergabe  $R_a \geq 80$ , Farborttoleranz  $< 3$  Step Mac Adam (initial). LED-Module als Linearplatine ausgebildet. Mid-Power LEDs für gleichmäßige Ausleuchtung und maximale Effizienz. Grundprofil aus stranggepresstem massivem Aluminium für optimales Thermomanagement. Linearplatine kontinuierlich über die gesamte Länge mit Grundprofil verschränkt. Abdeckung aus klarem, satinierten oder opalem PMMA für effiziente Lichtauskopplung, Enddeckel aus robustem PC, farblich auf die Abdeckung abgestimmt. Betrieb mit einem externen LED-Treiber (separat zu bestellen bzw. in Leuchte verbaut), Konstantstrom, Schutzkleinspannung kleiner 60 Volt (SELV-konform). Werksseitige Montage in vielen Leuchten aus dem RIDI-Programm. Werkzeugloser, mechanischer Lampenwechsel der L-TUBE über Betätigung der Federstahlklammer und elektrisch über Buchsen-Stecker-System. Artikelnummer: 0205093GF Artikelbezeichnung: L-TUBE 150/30W 500M840 GF Produktkategorie: Leuchtmittel Maß L: 1500 mm Maß B: 29 mm Maß H: 25 mm Stromaufnahme: 0,73 mA Abdeckung: matt Farbwiedergabeindex  $R_a \geq 80$  Farbtemperatur: 4000 K Lichtfarbe: 840 Farborttoleranz (SDCM):  $< 3$  SDCM



**0205093GF** L-TUBE 150/30W 500M840 GF

---

**Energielabel**

---

0205093GF L-TUBE 150/30W 500M840 GF

 **ENERG** 


**RIDI**  
0205093GF

---

**A**

**B**

**C**

**D** 


**E**

**F**

**G**

---

**32**  
kWh/1000h

 2019/2015