

LED-Feuchtraum-Wannenleuchte

**LUXANO 2**  
**167 12LG2 VARIO**

[ Artikelnummer : 16700 0020 ]

**Allgemeine Produktbeschreibung**

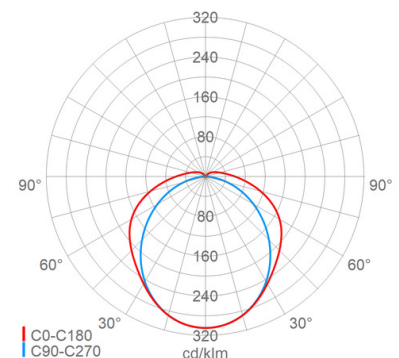
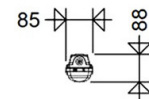
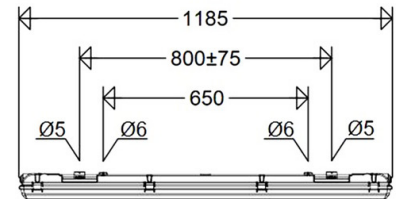
LED-Feuchtraum-Wannenleuchte LUXANO 2 mit variabel einstellbarem Lichtstrom. Glasfaserverstärktes Polyestergehäuse, satinierte Abschlusswanne, geschäumte Dichtung und Edelstahlklammern. Lackierter Reflektor mit LED-Modulen und EVG, variable Kabeleinführung und Halteklammern aus Edelstahl zur einfachen und schnellen Montage der Leuchte.

**Allgemeine Produktvorteile**

- universell einsetzbar durch variable Lichtstromeinstellung nach Bedarf
- 4-stufige Einstellung des Lichtstroms
- einfache und schnelle Einstellung vor Ort
- nachträglich jederzeit änderbar, z.B. bei Nutzungsänderung der Räumlichkeiten mit geänderten Anforderungen an das Beleuchtungsniveau
- Qualitätsleuchte mit hochwertigen Komponenten namhafter Hersteller
- homogene Ausleuchtung durch satinierte Abschlusswanne, angenehme Lichtwahrnehmung, hervorragende Blendungsbegrenzung
- Verschlussklammern aus Edelstahl
- variable Kabeleinführung stirn-, längs- und oberseitig
- Schnellmontagesystem FastFix mit Halteklammern aus Edelstahl für variable Befestigungsabstände ohne Öffnen der Leuchte
- nachhaltig, Komponenten austauschbar

**Einsatzbereiche**

Feuchte, nasse, staubige Räume und überdachte Außenbereiche in Handwerk, Handel, Gewerbe, Industrie etc., Betriebe, die aus Gründen maximaler Standardisierung und wirtschaftlicher Lagerhaltung eine Universalleuchte mit variabel einstellbarem Lichtstrom verwenden wollen, bzw. bei einer Nutzungsänderung von Räumlichkeiten mit geänderten Anforderungen an das Beleuchtungsniveau flexibel sein wollen



LED-Feuchtraum-Wannenleuchte

## LUXANO 2 167 12LG2 VARIO

[ Artikelnummer : 16700 0020 ]

### Technische Daten

#### Kenndaten

|   |   |
|---|---|
| Leuchtmittel:                             | LED   |
| Austauschbarkeit:                         | Leuchtmittel und EVG von qualifizierter Person auswechselbar  |
| Systemleistung:                           | 18 W, 30 W  |
| Leuchtenlichtstrom:                       | 2700 lm, 4300 lm  |
| Lichtausbeute:                            | 150 lm/W, 143 lm/W  |
| Farbtemperatur:                           | 4000 K  |
| Farbwiedergabe Ra:                        | ≥ 80  |
| Lichtfarbe:                               | 840   |
| Zul. Umgebungstemperatur T <sub>a</sub> : | -20 °C bis +35 °C   |
| Vorschaltgerät:                           | 1 x EVG, Überlastschutz, Kurzschlusschutz   |
| Besonderheit:                             | 4-stufig einstellbarer Lichtstrom /Systemleistung (Achtung: Es sind nur Min, Max-Werte angegeben). Max. Umgebungstemp. ggf. abhängig vom eingestellten Leuchtenlichtstrom |

#### Lichttechnik

|                              |                            |
|------------------------------|----------------------------|
| Abstrahlcharakteristik:      | symmetrisch-breitstrahlend |
| Abstrahlwinkel:              | 120 °                      |
| Photobiologische Sicherheit: | RG0                        |

#### Lebensdauer

|                      |                                    |
|----------------------|------------------------------------|
| Nutzlebensdauer LED: | L80>50000 h (@ T <sub>a</sub> max) |
|----------------------|------------------------------------|

#### Elektrischer Anschluss

|                         |   |
|-------------------------|---|
| Nennspannung:           | 220 - 240 V, 50/60 Hz                                   |
| Anschlussklemme:        | Steckklemme, 3-polig, 0,75 - 2,5 mm <sup>2</sup>        |
| Max. Anzahl bei LS B16: | 52  |
| LS B10/B13/B20:         | 33/43/66  |
| LS C10/C13/C16/C20:     | 54/70/88/108  |
| Einführungen:           | M20 (2x), Verschlussstopfen (2x), Kunststoff, 8 - 15 mm |

#### Gehäuse

|                  |                                |
|------------------|--------------------------------|
| Gehäusematerial: | glasfaserverstärktes Polyester |
| Farbe:           | grau                           |

#### Abdeckung

|               |                               |
|---------------|-------------------------------|
| Art/Material: | Wanne (PMMA)                  |
| Eigenschaft:  | satiniert                     |
| Verschluss:   | Klammern (Edelstahl (1.4310)) |

#### Montage

|   |  |
|---|--|
| Montageart (ggf. Zubehör erforderlich): | Deckenmontage, Wandmontage, Deckenmontage mit Bügel, Deckenmontage mit Winkel, Wandmontage mit Bügel, Wandmontage mit Winkel, abgependelt, Tragschiene |
| Gebrauchslage:                          | nach unten strahlend, nach vorne strahlend, waagrecht  |
| Befestigung:                            | Schnellmontagesystem FastFix, 2-Punkt  |

#### Eigenschaften / Zertifikate

|                                  |      |
|----------------------------------|------|
| Schutzklasse:                    | I    |
| IP Schutzart:                    | IP65 |
| Stoßfestigkeit (IK):             | IK05 |
| Begrenzte Oberflächentemperatur: | D    |
| Prüfzeichen/Kennzeichnung:       | CE   |
| Energieeffizienzklasse:          | D    |

#### Abmessung / Gewicht

|                     |               |
|---------------------|---------------|
| Länge:              | 1185,00 mm    |
| Breite/Durchmesser: | 85,00 mm      |
| Höhe:               | 88,00 mm      |
| Gewicht:            | 1,68 kg       |
| EAN/GTIN:           | 4041254400723 |

LED-Feuchtraum-Wannenleuchte

**LUXANO 2****167 12LG2 VARIO**

[ Artikelnummer : 16700 0020 ]

**Optionales Zubehör/Ersatzteile**

| Artikelnummer | Artikelbezeichnung | Artikelbeschreibung  |
|---------------|--------------------|--|
| 16711 9003    | ABD 167 12 G2      | Wanne PMMA satiniert   |
| 16711 9005    | ABD 167 12 G2 PC   | Wanne PC satiniert   |
| 90123 9008    | 167G2 KE VE10      | Verschlussklammern (10 Stück)  |
| 90063 9000    | 2511               | Verschlussstopfen M20  |
| 25610 9000    | 2561               | Verschraubung M20  |
| 90259 9002    | DAE20              | Druckausgleichselement M20   |
| 90049 0004    | 167 VBC P          | Wandbefestigung (1 Paar) Edelstahl verstärkt für waagerechte Wandmontage |