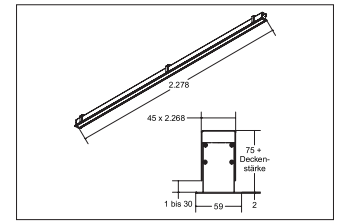
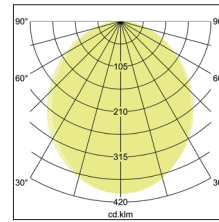



## LED-Einbauprofil BIRO40

## Artikel-Nr. 77014073



LED-Einbauprofil BIRO40, weiß, rechteckig. LED-Lichtkanal mit satinierter Abdeckung. Ausführung: LED, Montageart: Einbaumontage, Montageort: Deckenmontage, Material: Aluminium / Acryl, Schutzart: nach DIN EN 60529: IP20, Schutzklasse: (EN 61140) I, Spannung: 230V AC 50Hz, Leistung: 62.7W, Lichtstrom: 4.850lm, Farbtemperatur: 3000 K, Lichtfarbe: weiß, Abstrahlwinkel: 80°, Verstellbarkeit: nicht verstellbar, mit Betriebsgerät, Art der Dimmung: schaltbar .

<b>Artikel-Nr.</b>	<b>77014073</b>
<b>Stand:</b>	20.07.2021 20:13

Ansteuerung	schaltbar
Farbe	weiß
Lichtfarbe	3000 K
Blendungsbewertung	UGR < 25
Systemeffizienz	77 lm/W
Lichtstrom	4.850 lm
Werkstoff der Abdeckung	satinert
Länge	2278 mm
Einbaulänge	2268 mm
Farbwiedergabe	CRI > 90
Abstrahlwinkel	80 °

Breite	59 mm
Einbaubreite	45 mm
Einbautiefe	110 mm
Material	Aluminium / Acryl
Spannung	230V AC 50Hz
Leuchtmittel	LED
Lichtaustritt	direkt
Schutzart	IP20
Schutzklasse	I
Spannungsart	AC
Verstellbarkeit	nicht verstellbar