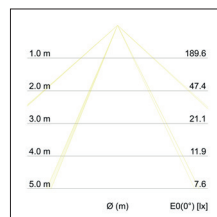
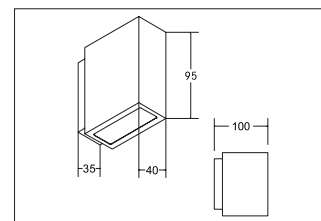
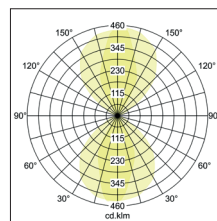


LED-Wandanbauleuchte, IP54

Artikel-Nr. 10013103



LED-Wandanbauleuchte, IP54, strukturgraphit, rechteckig. Ausführung in kompakter Bauform für die harmonische Implementierung in stimmige, architektonische Raumkonzepte. Lichtaustritt direkt und indirekt. Montageart: Anbaumontage, Montageort: Wandmontage, Material: Aluminium / Glas, Schutzart raumseitig: nach DIN EN 60529: IP54, Schutzklasse: (EN 61140) I, Spannung: 230V AC 50Hz, Leistung: 7W, Anzahl der Leuchtmittel / Fassungen: 2.0 Stk, Lichtstrom: 650lm, Farbtemperatur: 3.000 K, Lichtfarbe: weiß, Abstrahlwinkel: 60°, mit Betriebsgerät, Art der Dimmung: schaltbar .

Artikel-Nr. 10013103
Stand: 25.10.2021 15:34

Farbtemperatur	3000 K
Farbe	graphit
Abstrahlwinkel	60 °
Anzahl der Leuchtmittel / Fassungen	2 Stk
Material	Aluminium / Glas
Leistung	2 x 3,5 W
Leuchtmittel	LED
Lieferumfang	inkl. Konverter zum Anschluss an 230 V-Netzspannung
Farbwiedergabe	CRI > 80

Ansteuerung	schaltbar
Spannung	230V AC 50Hz
Schutzart raumseitig	IP54
Schutzklasse	I
Spannungsart	AC
Länge	95 mm
Breite	40 mm
Aufbauhöhe	100 mm
Maße	L x B x H: 95 x 40 mm