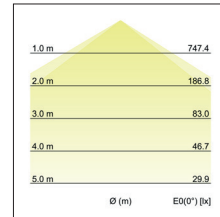
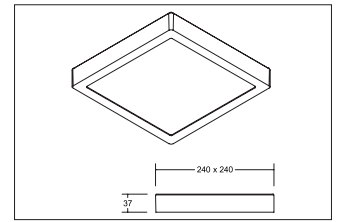
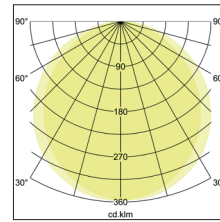


LED-Anbaupanel
Artikel-Nr. 12250073



LED-Anbaupanel, weiß, quadratisch. Ausführung in kompakter Bauform für die harmonische Implementierung in stimmige, architektonische Raumkonzepte. Montageart: Anbaumontage, Montageort: Deckenmontage, Material: Aluminium / Kunststoff, Schutzart raumseitig: nach DIN EN 60529: IP20, Schutzklasse: (EN 61140) I, Spannung: 230V AC 50Hz, Leistung: 24W, Anzahl der Leuchtmittel / Fassungen: 1.0 Stk, Lichtstrom: 1.630lm, Farbtemperatur: 3.000 K, Abstrahlwinkel: 100°, Verstellbarkeit: nicht verstellbar, mit Betriebsgerät, Art der Dimmung: schaltbar.

Artikel-Nr.	12250073
Stand:	07.12.2021 12:14

Farbtemperatur	3000 K
Farbe	weiß
Abstrahlwinkel	100 °
Anzahl der Leuchtmittel / Fassungen	1 Stk
Material	Aluminium / Kunststoff
Leistung	24 W
Leuchtmittel	LED
Lieferumfang	inkl. Konverter zum Anschluss an 230 V-Netzspannung, schaltbar und Anschlussklemme zur Durchgangsverdrahtung

Farbwiedergabe	CRI > 80
Ansteuerung	schaltbar
Spannung	230V AC 50Hz
Schutzart raumseitig	IP20
Schutzklasse	I
Verstellbarkeit	nicht verstellbar
Länge	240 mm
Breite	240 mm
Aufbauhöhe	37 mm
Schaltungsart	Parallelschaltung