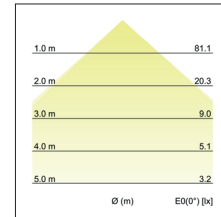
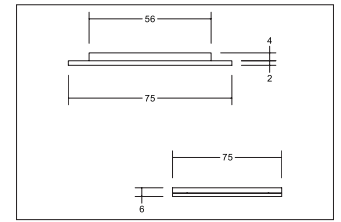
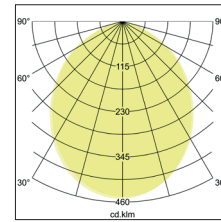


LED-Einbau- / Anbaudownlight X-FLAT

Artikel-Nr. 12164073



LED-Einbau- / Anbaudownlight X-FLAT, Blende weiß, rund. Ausgeführt in kompakter Bauform für werkzeuglose Schnellmontage zum Deckeneinbau. Leuchte optimiert zur Installation in Möbeln und Holzwerkstoffen.

Diese Leuchte ist sowohl als Einbau- (Lochausschnitt: 56 mm, Einbautiefe: 3,5 mm, Aufbauhöhe: 2,2 mm), als auch als Anbauleuchte (Gesamthöhe: 5,9 mm, Schraubabstand: 67 mm) durch mitgeliefertes Anbaugehäuse zu verwenden.

Außenkante nickel matt, magnetisch befestigte Blende in Farbton

laut Artikeltabelle. Montageart: Einbaumontage, Montageort: Deckenmontage, Material: Aluminium / Stahl / Kunststoff, Schutzart: nach DIN EN 60529: IP20, Schutzklasse: (EN 61140) III, Spannung: 12V, Leistung: 2,6W, Anzahl der Leuchtmittel / Fassungen: 1,0 Stk, Lichtstrom: 180lm, Farbtemperatur: 3000 K, Lichtfarbe: weiß, Abstrahlwinkel: 120°, Verstellbarkeit: nicht verstellbar, ohne Betriebsgerät, Art der Dimmung: abhängig vom Betriebsgerät.

Artikel-Nr.	12164073
Stand:	21.07.2021 00:28

Lichtfarbe	3000 K
Farbe	weiß
Abstrahlwinkel	120 °
Anzahl der Leuchtmittel / Fassungen	1 Stk
Material	Aluminium / Stahl / Kunststoff
Leistung	2,6 W
Leuchtmittel	LED
Lieferung	inkl. 2.000 mm Anschlussleitung
Farbwiedergabe	CRI > 85

Ansteuerung	abhängig vom Betriebsgerät
Außendurchmesser	75 mm
Einbaudurchmesser	56 mm
Einbautiefe	3,5 mm
Spannung	12V
Schutzart	IP20
Schutzklasse	III
Verstellbarkeit	nicht verstellbar
Höhe	5,9 mm
Schaltungsart	Parallelschaltung