
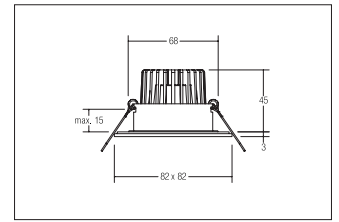
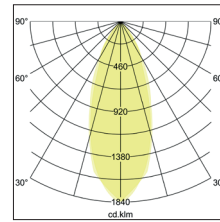


LED-Einbaudownlight V4A IP54

Artikel-Nr. 13005223



LED-Einbaudownlight V4A IP54, edelstahl, quadratisch. Ausgeführt in kompakter Bauform für werkzeuglose Schnellmontage zum DeckeneinbauAusführung: Plug&Play, Montageart: Einbaumontage, Montageort: Deckenmontage, Material: Edelstahl / Aluminium / Glas, Schutzart: nach DIN EN 60529: IP54*, Schutzklasse: (EN 61140) III, Leistung: 6W, Anzahl der Leuchtmittel / Fassungen: 1.0 Stk, Lichtstrom: 680lm, Farbtemperatur: 3000 K, Lichtfarbe: weiß, Abstrahlwinkel: 38°, Verstellbarkeit: nicht verstellbar, ohne Betriebsgerät, Art der Dimmung: sonstige . Diese Leuchte enthält eingebaute LED-Lampen. Die Lampen können in der Leuchte nicht ausgetauscht werden.

Artikel-Nr.	13005223
Stand:	20.07.2021 01:54

Lichtfarbe	3000 K
Farbe	edelstahl
Länge	82 mm
Abstrahlwinkel	38 °
Anzahl der Leuchtmittel / Fassungen	1 Stk
Material	Edelstahl / Aluminium / Glas
Ausführung	Plug&Play
Leistung	6 W
Leuchtmittel	LED
Farbwiedergabe	CRI > 80
Ansteuerung	sonstige

Einbaudurchmesser	68 mm
Einbautiefe	45 mm
Strom	350 mA
Lichtstrom	680 lm
Schutzart	IP54*
Schutzklasse	III
Sprengung	ohne Sprengung
Verstellbarkeit	nicht verstellbar
Länge	82 mm
Breite	82 mm
Schaltungsart	Reihenschaltung