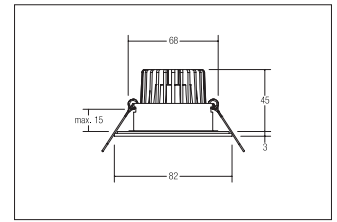
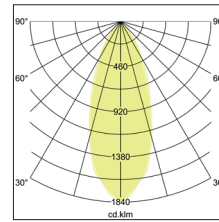



LED-Einbaudownlight V4A IP54

**Artikel-Nr. 13004223**



1.0 m	0.7 0.7	1173.2
2.0 m	1.4 1.4	293.3
3.0 m	2.1 2.0	130.4
4.0 m	2.8 2.7	73.3
5.0 m	3.5 3.4	46.9
	Ø (m)	E0(0°) [lx]



LED-Einbaudownlight V4A IP54, edelstahl, rund. Ausgeführt in kompakter Bauform für werkzeuglose Schnellmontage zum DeckeneinbauAusführung: Plug&Play, Montageart: Einbaumontage, Montageort: Deckenmontage, Material: Edelstahl / Aluminium / Glas, Schutzart: nach DIN EN 60529: IP54\*, Schutzklasse: (EN 61140) III, Leistung: 6W, Anzahl der Leuchtmittel / Fassungen: 1.0 Stk, Lichtstrom: 680lm, Farbtemperatur: 3000 K, Lichtfarbe: weiß, Abstrahlwinkel: 38°, Verstellbarkeit: nicht verstellbar, ohne Betriebsgerät, Art der Dimmung: sonstige . Diese Leuchte enthält eingebaute LED-Lampen. Die Lampen können in der Leuchte nicht ausgetauscht werden.

<b>Artikel-Nr.</b>	<b>13004223</b>
<b>Stand:</b>	20.07.2021 09:15

Lichtfarbe	3000 K
Farbe	edelstahl
Abstrahlwinkel	38 °
Anzahl der Leuchtmittel / Fassungen	1 Stk
Material	Edelstahl / Aluminium / Glas
Ausführung	Plug&Play
Leistung	6 W
Leuchtmittel	LED
Farbwiedergabe	CRI > 80
Ansteuerung	sonstige

Außendurchmesser	82 mm
Einbaudurchmesser	68 mm
Einbautiefe	45 mm
Strom	350 mA
Lichtstrom	680 lm
Schutzart	IP54*
Schutzklasse	III
Sprengung	ohne Sprengung
Verstellbarkeit	nicht verstellbar
Schaltungsart	Reihenschaltung