
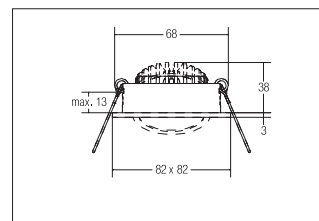
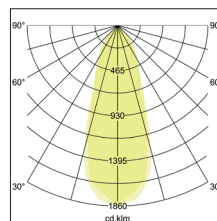


LED-Einbaustrahler set, schaltbar

Artikel-Nr. 38262643



LED-Einbaustrahler set, schaltbar, titan matt, quadratisch. Ausgeführt in kompakter Bauform für werkzeuglose Schnellmontage zum Deckeneinbau. Set inkl. Konverter für 230 V-Netzspannung, schaltbar, Maße Konverter: L 68 x B 35 x H 21 mm . Montageart: Einbaumontage, Montageort: Deckenmontage, Material: Aluminium / Kunststoff, Schutzart raumseitig: nach DIN EN 60529: IP20, Schutzklasse: (EN 61140) II, Spannung: 230V AC 50Hz, Leistung: 7W, Anzahl der Leuchtmittel / Fassungen: 1.0 Stk, Lichtstrom: 740lm, Farbtemperatur: 2.700 K, Abstrahlwinkel: 38°, Verstellbarkeit: schwenkbar, mit Betriebsgerät, Art der Dimmung: schaltbar .

Artikel-Nr.	38262643
Stand:	26.10.2021 03:22

Farbtemperatur	2700 K
Farbe	titan
Länge	82 mm
Abstrahlwinkel	38 °
Anzahl der Leuchtmittel / Fassungen	1 Stk
Material	Aluminium / Kunststoff
Leuchtmittel	LED
Farbwiedergabe	CRI > 80
Ansteuerung	schaltbar

Einbaudurchmesser	68 mm
Einbautiefe	38 mm
Spannung	230V AC 50Hz
Lichtstrom	750 lm
Schutzart raumseitig	IP20
Schutzklasse	II
Verstellbarkeit	schwenkbar
Schwenkwinkel	30 °
Schaltungsart	Parallelschaltung