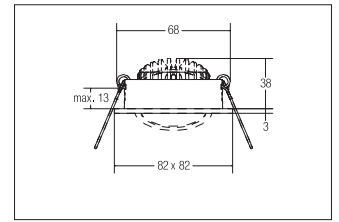
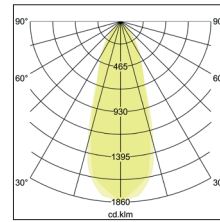



LED-Einbaustrahler, schaltbar
Artikel-Nr. 38262253



| | | |
|-------|---------|-------------|
| 1.0 m | 0.710.6 | 1295.1 |
| 2.0 m | 1.411.3 | 323.8 |
| 3.0 m | 2.111.9 | 143.9 |
| 4.0 m | 2.812.5 | 80.9 |
| 5.0 m | 3.513.1 | 51.8 |
| | Ø (m) | E0(0°) [lx] |



LED-Einbaustrahler, schaltbar, alu matt, quadratisch. Ausgeführt in kompakter Bauform für werkzeuglose Schnellmontage zum Deckeneinbau. Set inkl. Konverter für 230 V-Netzspannung, schaltbar, Maße Konverter: L 68 x B 35 x H 21 mm . Montageart: Einbaumontage, Montageort: Deckenmontage, Material: Aluminium / Kunststoff, Schutzart raumseitig: nach DIN EN 60529: IP20, Schutzklasse: (EN 61140) II, Spannung: 230V AC 50Hz, Leistung: 7W, Anzahl der Leuchtmittel / Fassungen: 1.0 Stk, Lichtstrom: 740lm, Farbtemperatur: 2.700 K, Abstrahlwinkel: 38°, Verstellbarkeit: schwenkbar, mit Betriebsgerät, Art der Dimmung: schaltbar .

| | |
|--------------------|------------------|
| Artikel-Nr. | 38262253 |
| Stand: | 25.10.2021 21:13 |

| | |
|-------------------------------------|------------------------|
| Farbtemperatur | 2700 K |
| Farbe | aluminium |
| Länge | 82 mm |
| Abstrahlwinkel | 38 ° |
| Anzahl der Leuchtmittel / Fassungen | 1 Stk |
| Material | Aluminium / Kunststoff |
| Leuchtmittel | LED |
| Farbwiedergabe | CRI > 80 |
| Ansteuerung | schaltbar |

| | |
|----------------------|-------------------|
| Einbaudurchmesser | 68 mm |
| Einbautiefe | 38 mm |
| Spannung | 230V AC 50Hz |
| Lichtstrom | 750 lm |
| Schutzart raumseitig | IP20 |
| Schutzklasse | II |
| Verstellbarkeit | schwenkbar |
| Schwenkwinkel | 30 ° |
| Schaltungsart | Parallelschaltung |