
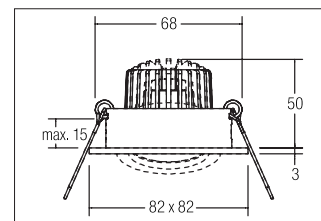
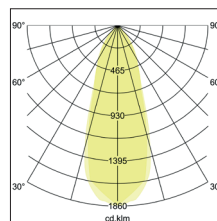


LED-Einbaustrahler set, dim2warm, Phasenabschnitt dimmbar, mit Anschlussbox



LED-Einbaustrahler set, dim2warm, Phasenabschnitt dimmbar, mit Anschlussbox, schwarz, quadratisch. Ausgeführt in kompakter Bauform für werkzeuglose Schnellmontage zum Deckeneinbau. Wird die Leuchte gedimmt, verringert sich die Farbtemperatur.

Set inkl. Konverter für 230 V-Netzspannung, Phasenabschnitt dimmbar, Maße Konverter: L 110 x B 50 x H 19 mm. Montageart: Einbaumontage, Montageort: Deckenmontage, Material: Aluminium / Glas / Kunststoff, Schutzart raumseitig: nach DIN EN 60529: IP20, Schutzklasse: (EN 61140) II, Spannung: 230V AC 50Hz, Leistung: 6W, Anzahl der Leuchtmittel / Fassungen: 1.0 Stk, Lichtstrom: 460lm, Farbtemperatur: von 1.800 K bis 3.000 K, Abstrahlwinkel: 38°, Verstellbarkeit: schwenkbar, mit Betriebsgerät, Art der Dimmung: Phasenabschnitt .

| | |
|--------------------|------------------|
| Artikel-Nr. | 39485083 |
| Stand: | 26.10.2021 02:33 |

| | |
|-------------------------------------|-------------------------------|
| Farbtemperatur | 3000 K - 1800 K |
| Farbe | schwarz |
| Länge | 82 mm |
| Abstrahlwinkel | 38 ° |
| Anzahl der Leuchtmittel / Fassungen | 1 Stk |
| Material | Aluminium / Glas / Kunststoff |
| Leistung | 6 W |
| Leuchtmittel | LED |
| Lieferumfang | inkl. Anschlussbox 3-polig |
| Farbwiedergabe | CRI > 80 |
| Ansteuerung | Phasenabschnitt |

| | |
|----------------------|-------------------|
| Einbaudurchmesser | 68 mm |
| Einbautiefe | 50 mm |
| Spannung | 230V AC 50Hz |
| Schutzart raumseitig | IP20 |
| Schutzklasse | II |
| Verstellbarkeit | schwenkbar |
| Länge | 82 mm |
| Breite | 82 mm |
| Schwenkwinkel | 30 ° |
| Schaltungsart | Parallelschaltung |