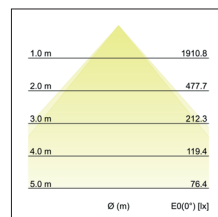
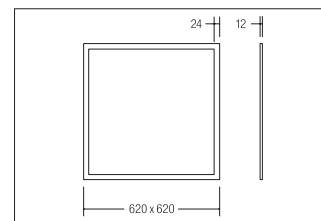
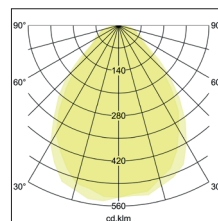


LED-Panel 620 x 620 mm

**Artikel-Nr. 32045073**



LED-Panel 620 x 620 mm, weiß, quadratisch. Ausgeführt in kompakter Bauform für werkzeuglose Schnellmontage zum Deckeneinbau. Set inkl. Konverter für 230 V-Netzspannung, Maße Konverter: L 145 x B 43 x H 30 mm

. Einstellbarer Lichtstrom per Dip-Schalter:

- Stufe 1 (900mA) 36W 3588lm
- Stufe 2 (950mA) 38W 3769lm Standardeinstellung
- Stufe 3 1000mA 40W 3948lm

- Stufe 4 1050mA 42W 4125lm Montageart: Einbaumontage, Montageort: Deckenmontage, Material: Aluminium, Schutzart: nach DIN EN 60529: IP40, Schutzklasse: (EN 61140) II, Spannung: 230V AC 50Hz, Leistung: 44W, Anzahl der Leuchtmittel / Fassungen: 1.0 Stk, Lichtstrom: 3.769lm, Farbtemperatur: 3000 K, Lichtfarbe: weiß, Abstrahlwinkel: 120°, mit Betriebsgerät, Art der Dimmung: schaltbar .

<b>Artikel-Nr.</b>	<b>32045073</b>
<b>Stand:</b>	19.07.2021 12:05

Lichtfarbe	3000 K
Farbe	weiß
Anzahl der Leuchtmittel / Fassungen	1 Stk
Material	Aluminium
Leistung	38 W
Leuchtmittel	LED
Lieferung	inkl. mikroprismatischer Abdeckung
Farbwiedergabe	CRI > 80
Blendungsbewertung	UGR < 19
Einbaubreite	620 mm

Einbaulänge	620 mm
Einbautiefe	12 mm
Spannung	230V AC 50Hz
Schutzart	IP40
Schutzklasse	II
Länge	620 mm
Breite	620 mm
Höhe	12 mm
Schaltungsart	Parallelschaltung
Lebensdauer L80/B50 bei 25 °C	50000 h