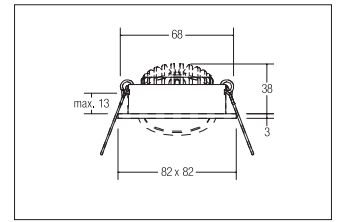
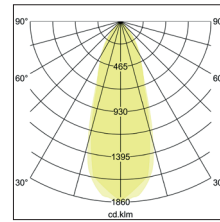



LED-Einbaustrahler  
**Artikel-Nr. 12262643**



1.0 m	0.7 0.6	1295.1
2.0 m	1.4 1.3	323.8
3.0 m	2.1 1.9	143.9
4.0 m	2.8 2.5	80.9
5.0 m	3.5 3.1	51.8
	Ø (m)	E0(0°) [lx]



LED-Einbaustrahler, titan matt, quadratisch. Ausgeführt in kompakter Bauform für werkzeuglose Schnellmontage zum Decken-einbauAusführung: Plug&Play, Montageart: Einbaumontage, Montageort: Deckenmontage, Material: Aluminium / Kunststoff, Schutzart raumseitig: nach DIN EN 60529: IP20, Schutzklasse: (EN 61140) III, Leistung: 7W, Anzahl der Leuchtmittel / Fassungen: 1.0 Stk, Lichtstrom: 740lm, Farbtemperatur: 2.700 K, Lichtfarbe: weiß, Abstrahlwinkel: 38°, Verstellbarkeit: schwenkbar, ohne Betriebsgerät.

<b>Artikel-Nr.</b>	<b>12262643</b>
<b>Stand:</b>	25.10.2021 21:59

Farbtemperatur	2700 K
Farbe	titan
Länge	82 mm
Abstrahlwinkel	38 °
Anzahl der Leuchtmittel / Fassungen	1 Stk
Material	Aluminium / Kunststoff
Ausführung	Plug&Play
Leistung	7 W
Leuchtmittel	LED
Farbwiedergabe	CRI > 80
Einbaudurchmesser	68 mm

Einbautiefe	38 mm
Strom	350 mA
Lichtstrom	770 lm
Schutzart raumseitig	IP20
Schutzklasse	III
Verstellbarkeit	schwenkbar
Länge	82 mm
Breite	82 mm
Schwenkwinkel	30 °
Schaltungsart	Reihenschaltung