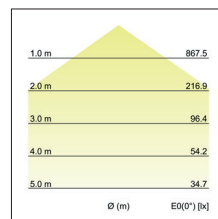
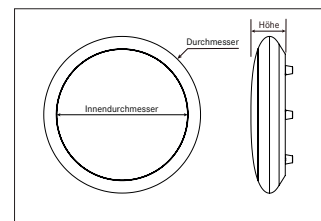
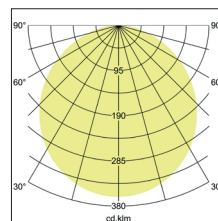


LED-Deckenanbauleuchte, IP65, schaltbar

Artikel-Nr. 32035073



LED-Deckenanbauleuchte, IP65, schaltbar, weiß, rund. Ausführung in kompakter Bauform für die harmonische Implementierung in stimmige, architektonische Raumkonzepte. Montageart: Anbaumontage, Montageort: Deckenmontage, Material: Kunststoff, Schutzart raumseitig: nach DIN EN 60529: IP65, Schutzklasse: (EN 61140) II, Spannung: 230V AC 50Hz, Leistung: 25W, Anzahl der Leuchtmittel / Fassungen: 1.0 Stk, Lichtstrom: 2.409lm, Farbtemperatur: 3.000 K, Abstrahlwinkel: 120°, mit Betriebsgerät, Art der Dimmung: schaltbar.

Artikel-Nr.	32035073		
Stand:	07.12.2021 12:12		
Farbtemperatur	3000 K	Farbwiedergabe	CRI > 80
Farbe	weiß	Ansteuerung	schaltbar
Abstrahlwinkel	120 °	Außendurchmesser	420 mm
Anzahl der Leuchtmittel / Fassungen	1 Stk	Spannung	230V AC 50Hz
Material	Kunststoff	Schlagfestigkeit	IK10
Leistung	25 W	Schutzart raumseitig	IP65
Leuchtmittel	LED	Schutzklasse	II
Lieferumfang	inkl. Konverter zum Anschluss an 230 V-Netzspannung, schaltbar	Aufbauhöhe	85 mm
		Schaltungsart	Parallelschaltung