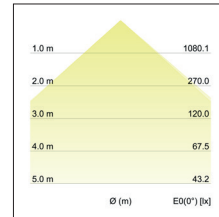
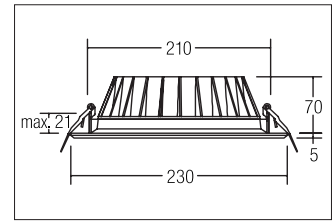
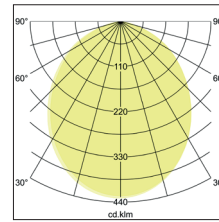


LED-Einbaudownlight  
**Artikel-Nr. 12529074**



LED-Einbaudownlight, weiß, rund. Ausgeführt in kompakter Bauform für werkzeuglose Schnellmontage zum DeckeneinbauAusführung: Plug&Play, Montageart: Einbaumontage, Montageort: Deckenmontage, Material: Aluminium / PMMA, Schutzart raumseitig: nach DIN EN 60529: IP20, Schutzklasse: (EN 61140) III, Leistung: 30W, Anzahl der Leuchtmittel / Fassungen: 1.0 Stk, Lichtstrom: 2.620lm, Farbtemperatur: 4.000 K, Lichtfarbe: weiß, Abstrahlwinkel: 97°, Verstellbarkeit: nicht verstellbar, ohne Betriebsgerät, Art der Dimmung: abhängig vom Betriebsgerät .

<b>Artikel-Nr.</b>	<b>12529074</b>
<b>Stand:</b>	25.10.2021 22:17

Farbtemperatur	4000 K
Farbe	weiß
Abstrahlwinkel	97 °
Anzahl der Leuchtmittel / Fassungen	1 Stk
Material	Aluminium / PMMA
Ausführung	Plug&Play
Leistung	30 W
Leuchtmittel	LED
Farbwiedergabe	CRI > 80

Ansteuerung	abhängig vom Betriebsgerät
Außendurchmesser	230 mm
Einbaudurchmesser	210 mm
Einbautiefe	70 mm
Strom	700 mA
Schutzart raumseitig	IP20
Schutzklasse	III
Verstellbarkeit	nicht verstellbar
Schaltungsart	Reihenschaltung