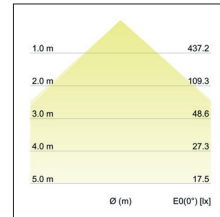
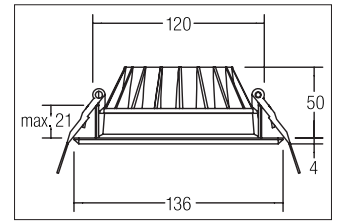
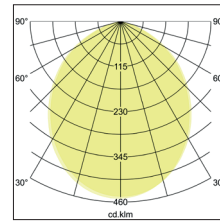


LED-Einbaudownlight
Artikel-Nr. 12527074



LED-Einbaudownlight, weiß, rund. Ausgeführt in kompakter Bauform für werkzeuglose Schnellmontage zum DeckeneinbauAusführung: Plug&Play, Montageart: Einbaumontage, Montageort: Deckenmontage, Material: Aluminium / PMMA, Schutzart raumseitig: nach DIN EN 60529: IP20, Schutzklasse: (EN 61140) III, Leistung: 12W, Anzahl der Leuchtmittel / Fassungen: 1.0 Stk, Lichtstrom: 1.010lm, Farbtemperatur: 4.000 K, Lichtfarbe: weiß, Abstrahlwinkel: 95°, Verstellbarkeit: nicht verstellbar, ohne Betriebsgerät, Art der Dimmung: abhängig vom Betriebsgerät .

Artikel-Nr.	12527074
Stand:	25.10.2021 19:57

Farbtemperatur	4000 K
Farbe	weiß
Abstrahlwinkel	95 °
Anzahl der Leuchtmittel / Fassungen	1 Stk
Material	Aluminium / PMMA
Ausführung	Plug&Play
Leistung	12 W
Leuchtmittel	LED
Farbwiedergabe	CRI > 80

Ansteuerung	abhängig vom Betriebsgerät
Außendurchmesser	136 mm
Einbaudurchmesser	120 mm
Einbautiefe	50 mm
Strom	350 mA
Schutzart raumseitig	IP20
Schutzklasse	III
Verstellbarkeit	nicht verstellbar
Schaltungsart	Reihenschaltung