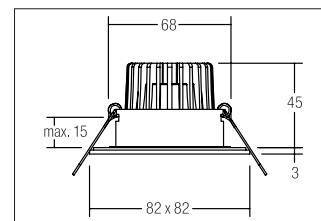
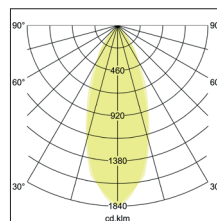



LED-Einbaudownlightset, V4A, IP54, Phasenabschnitt dimmbar

**Artikel-Nr. 39376423**



1.0 m	0.7 0.7	1173.2
2.0 m	1.4 1.4	233.3
3.0 m	2.1 2.0	130.4
4.0 m	2.8 2.7	73.3
5.0 m	3.5 3.4	46.9
	Ø (m)	E0(0°) [lx]



LED-Einbaudownlightset, V4A, IP54, Phasenabschnitt dimmbar, edelstahl, quadratisch. Ausgeführt in kompakter Bauform für werkzeuglose Schnellmontage zum Deckeneinbau. Set inkl. Konverter für 230 V-Netzspannung, Phasenabschnitt dimmbar, Maße Konverter: L 110 x B 50 x H 19 mm. Montageart: Einbaumontage, Montageort: Deckenmontage, Material: Edelstahl V4A / Aluminium / Glas / Kunststoff, Schutzart raumseitig: nach DIN EN 60529: IP54\*, Schutzklasse: (EN 61140) II, Leistung: 6W, Anzahl der Leuchtmittel / Fassungen: 1.0 Stk, Lichtstrom: 680lm, Farbtemperatur: 3.000 K, Lichtfarbe: weiß, Abstrahlwinkel: 38°, Verstellbarkeit: nicht verstellbar, mit Betriebsgerät, Art der Dimmung: Phasenabschnitt .

<b>Artikel-Nr.</b>	<b>39376423</b>
<b>Stand:</b>	26.10.2021 02:15

Farbtemperatur	3000 K
Farbe	edelstahl
Länge	82 mm
Abstrahlwinkel	38 °
Anzahl der Leuchtmittel / Fassungen	1 Stk
Material	Edelstahl V4A / Aluminium / Glas / Kunststoff
Leistung	6 W
Leuchtmittel	LED
Farbwiedergabe	CRI > 80

Ansteuerung	Phasenabschnitt
Einbaudurchmesser	68 mm
Einbautiefe	45 mm
Schutzart raumseitig	IP54*
Schutzklasse	II
Verstellbarkeit	nicht verstellbar
Länge	82 mm
Breite	82 mm
Schaltungsart	Parallelschaltung