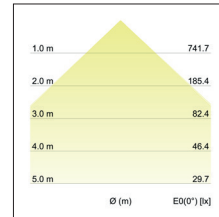
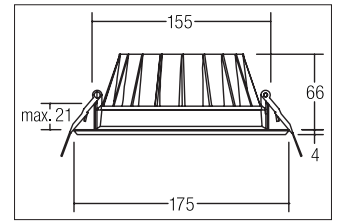
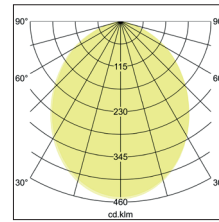


LED-Einbaudownlight  
**Artikel-Nr. 12528073**



LED-Einbaudownlight, weiß, rund. Ausgeführt in kompakter Bauform für werkzeuglose Schnellmontage zum Deckeneinbau  
 Montageart: Einbaumontage, Montageort: Deckenmontage, Material: Aluminium / PMMA, Schutzart raumseitig: nach DIN EN 60529: IP20, Schutzklasse: (EN 61140) III, Leistung: 20W, Anzahl der Leuchtmittel / Fassungen: 1.0 Stk, Lichtstrom: 1.630lm, Farbtemperatur: 3.000 K, Lichtfarbe: weiß, Abstrahlwinkel: 93°, Verstellbarkeit: nicht verstellbar, ohne Betriebsgerät, Art der Dimmung: sonstige .

<b>Artikel-Nr.</b>	<b>12528073</b>
<b>Stand:</b>	25.10.2021 19:58

Farbtemperatur	3000 K
Farbe	weiß
Abstrahlwinkel	93 °
Anzahl der Leuchtmittel / Fassungen	1 Stk
Material	Aluminium / PMMA
Leistung	20 W
Leuchtmittel	LED
Farbwiedergabe	CRI > 80
Ansteuerung	abhängig vom Betriebsgerät

Außendurchmesser	175 mm
Einbaudurchmesser	155 mm
Einbautiefe	66 mm
Strom	500 mA
Schutzart raumseitig	IP20
Schutzklasse	III
Verstellbarkeit	nicht verstellbar
Schaltungsart	Reihenschaltung