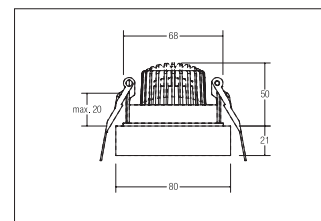
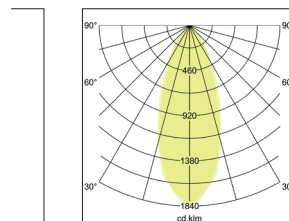



LED-Einbaustrahler
Artikel-Nr. 13126173



1.0 m	0.7 0.7	1173.2
2.0 m	1.4 1.4	293.3
3.0 m	2.1 2.0	130.4
4.0 m	2.8 2.7	73.3
5.0 m	3.5 3.4	46.9
	Ø (m)	E0(0°) [lx]



LED-Einbaustrahler, strukturweiß, rund. Ausgeführt in kompakter Bauform für werkzeuglose Schnellmontage zum Deckeneinbau. Ausführung: Plug&Play, Montageart: Einbaumontage, Montageort: Deckenmontage, Material: Aluminium / Glas, Schutzart raumseitig: nach DIN EN 60529: IP20, Schutzklasse: (EN 61140) III, Leistung: 6W, Anzahl der Leuchtmittel / Fassungen: 1.0 Stk, Lichtstrom: 680lm, Farbtemperatur: 3.000 K, Lichtfarbe: weiß, Abstrahlwinkel: 38°, Verstellbarkeit: schwenkbar, ohne Betriebsgerät, Art der Dimmung: abhängig vom Betriebsgerät .

Artikel-Nr. 13126173
Stand: 25.10.2021 20:59

Farbtemperatur	3000 K
Farbe	weiß
Abstrahlwinkel	38 °
Anzahl der Leuchtmittel / Fassungen	1 Stk
Material	Aluminium / Glas
Ausführung	Plug&Play
Leistung	6 W
Leuchtmittel	LED
Farbwiedergabe	CRI > 80
Ansteuerung	abhängig vom Betriebsgerät
Außendurchmesser	80 mm

Einbaudurchmesser	68 mm
Einbautiefe	50 mm
Strom	350 mA
Schutzart raumseitig	IP20
Schutzklasse	III
Sprengring	ohne Sprengring
Verstellbarkeit	schwenkbar
Aufbauhöhe	20 mm
Schwenkwinkel	25 °
Schaltungsart	Reihenschaltung