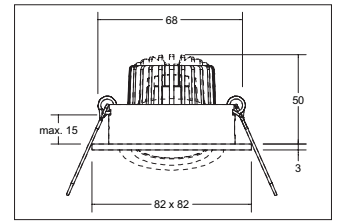
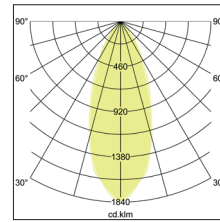



LED-Einbaustrahler, Phasenabschnitt dimmbar (Rundkonverter)



Ø (m)	E0(0°) [lx]
1.0 m	0.710.7 1173.2
2.0 m	1.411.4 283.3
3.0 m	2.112.0 130.4
4.0 m	2.812.7 73.3
5.0 m	3.513.4 46.9



LED-Einbaustrahler, Phasenabschnitt dimmbar (Rundkonverter), weiß, quadratisch. Ausgeführt in kompakter Bauform für werkzeuglose Schnellmontage zum Deckeneinbau. Set inkl. Konverter für 230 V-Netzspannung, Phasenabschnitt dimmbar, Maße Konverter: D 51 x H 24 mm. Montageart: Einbaumontage, Montageort: Deckenmontage, Material: Aluminium / Glas / Kunststoff, Schutzart raumseitig: nach DIN EN 60529: IP20, Schutzklasse: (EN 61140) II, Spannung: 230V AC 50Hz, Leistung: 6W, Anzahl der Leuchtmittel / Fassungen: 1.0 Stk, Lichtstrom: 680lm, Farbtemperatur: 3.000 K, Lichtfarbe: weiß, Abstrahlwinkel: 38°, Verstellbarkeit: schwenkbar, mit Betriebsgerät, Art der Dimmung: Phasenabschnitt .

Artikel-Nr.	40144073
Stand:	26.10.2021 04:03

Farbtemperatur	3000 K
Farbe	weiß
Abstrahlwinkel	38 °
Anzahl der Leuchtmittel / Fassungen	1 Stk
Material	Aluminium / Glas / Kunststoff
Leuchtmittel	LED
Farbwiedergabe	CRI > 80
Ansteuerung	Phasenabschnitt
Einbaudurchmesser	68 mm
Einbautiefe	50 mm

Spannung	230V AC 50Hz
Schutzart raumseitig	IP20
Schutzklasse	II
Sprengung	ohne Sprengung
Verstellbarkeit	schwenkbar
Länge	82 mm
Breite	82 mm
Schwenkwinkel	20 °
Schaltungsart	Parallelschaltung