
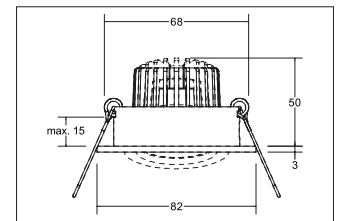
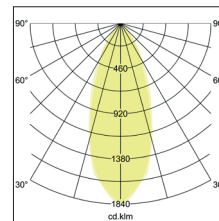


LED-Einbaustrahler, Phasenabschnitt dimmbar (Rundkonverter)



LED-Einbaustrahler, Phasenabschnitt dimmbar (Rundkonverter), chrom, rund. Ausgeführt in kompakter Bauform für werkzeuglose Schnellmontage zum Deckeneinbau. Set inkl. Konverter für 230 V-Netzspannung, Phasenabschnitt dimmbar, Maße Konverter: D 51 x H 24 mm. Montageart: Einbaumontage, Montageort: Deckenmontage, Material: Aluminium / Glas / Kunststoff, Schutzart: nach DIN EN 60529: IP20, Schutzklasse: (EN 61140) II, Spannung: 230V AC 50Hz, Leistung: 6W, Anzahl der Leuchtmittel / Fassungen: 1.0 Stk, Lichtstrom: 680lm, Farbtemperatur: 3000 K, Lichtfarbe: weiß, Abstrahlwinkel: 38°, Verstellbarkeit: schwenkbar, mit Betriebsgerät, Art der Dimmung: Phasenabschnitt .

|                    |                  |
|--------------------|------------------|
| <b>Artikel-Nr.</b> | <b>40143023</b>  |
| <b>Stand:</b>      | 19.07.2021 14:39 |

|                                     |                               |
|-------------------------------------|-------------------------------|
| Lichtfarbe                          | 3000 K                        |
| Abstrahlwinkel                      | 38 °                          |
| Anzahl der Leuchtmittel / Fassungen | 1 Stk                         |
| Material                            | Aluminium / Glas / Kunststoff |
| Leuchtmittel                        | LED                           |
| Farbwiedergabe                      | CRI > 80                      |
| Ansteuerung                         | Phasenabschnitt               |
| Außendurchmesser                    | 82 mm                         |
| Einbaudurchmesser                   | 68 mm                         |

|                 |                   |
|-----------------|-------------------|
| Einbautiefe     | 50 mm             |
| Spannung        | 230V AC 50Hz      |
| Schutzart       | IP20              |
| Schutzklasse    | II                |
| Sprengring      | ohne Sprengring   |
| Verstellbarkeit | schwenkbar        |
| Schwenkwinkel   | 20 °              |
| Schaltungsart   | Parallelschaltung |