
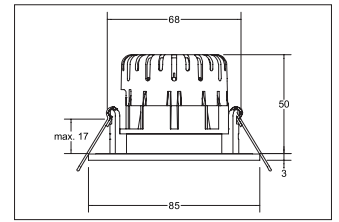
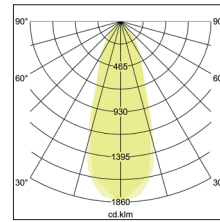



LED-Einbaudownlightset, IP65, Phasenabschnitt dimmbar  
**Artikel-Nr. 39480173**



LED-Einbaudownlightset, IP65, Phasenabschnitt dimmbar, strukturweiss, rund. Ausgeführt in kompakter Bauform für werkzeuglose Schnellmontage zum Deckeneinbau. Set inkl. Konverter für 230 V-Netzspannung, Phasenabschnitt dimmbar, Maße Konverter: L 110 x B 50 x H 19 mm. Montageart: Einbaumontage, Montageort: Deckenmontage, Material: Aluminium / Kunststoff, Schutzart raumseitig: nach DIN EN 60529: IP65\*, Schutzklasse: (EN 61140) II, Spannung: 230V AC 50Hz, Leistung: 7W, Anzahl der Leuchtmittel / Fassungen: 1.0 Stk, Lichtstrom: 620lm, Farbtemperatur: 3.000 K, Lichtfarbe: weiß, Abstrahlwinkel: 36°, Verstellbarkeit: nicht verstellbar, mit Betriebsgerät, Art der Dimmung: Phasenabschnitt .

|                    |                  |
|--------------------|------------------|
| <b>Artikel-Nr.</b> | <b>39480173</b>  |
| <b>Stand:</b>      | 26.10.2021 03:29 |

|                                     |                        |
|-------------------------------------|------------------------|
| Farbtemperatur                      | 3000 K                 |
| Farbe                               | weiß                   |
| Abstrahlwinkel                      | 36 °                   |
| Anzahl der Leuchtmittel / Fassungen | 1 Stk                  |
| Material                            | Aluminium / Kunststoff |
| Leistung                            | 7 W                    |
| Leuchtmittel                        | LED                    |
| Farbwiedergabe                      | CRI > 80               |
| Ansteuerung                         | Phasenabschnitt        |

|                      |                   |
|----------------------|-------------------|
| Außendurchmesser     | 85 mm             |
| Einbaudurchmesser    | 68 mm             |
| Einbautiefe          | 50 mm             |
| Spannung             | 230V AC 50Hz      |
| Schutzart raumseitig | IP65*             |
| Schutzklasse         | II                |
| Verstellbarkeit      | nicht verstellbar |
| Schaltungsart        | Parallelschaltung |