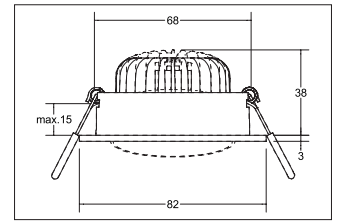
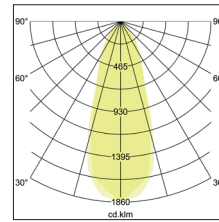



LED-Einbaustrahler set, schaltbar
Artikel-Nr. 38379173



1.0 m	0.7 0.6	1184.2
2.0 m	1.4 1.3	296.1
3.0 m	2.1 1.9	131.6
4.0 m	2.8 2.5	74.0
5.0 m	3.5 3.1	47.4
	Ø (m)	E0(0°) [lx]



LED-Einbaustrahler set, schaltbar, strukturweiss, rund. Ausgeführt in kompakter Bauform für werkzeuglose Schnellmontage zum Deckeneinbau. Set inkl. Konverter für 230 V-Netzspannung, schaltbar, Maße Konverter: L 68 x B 35 x H 21 mm . Montageart: Einbaumontage, Montageort: Deckenmontage, Material: Aluminium / Kunststoff, Schutzart raumseitig: nach DIN EN 60529: IP20, Schutzklasse: (EN 61140) II, Spannung: 230V AC 50Hz, Leistung: 7W, Anzahl der Leuchtmittel / Fassungen: 1.0 Stk, Lichtstrom: 680lm, Farbtemperatur: 3.000 K, Lichtfarbe: weiß, Abstrahlwinkel: 40°, Verstellbarkeit: schwenkbar, mit Betriebsgerät, Art der Dimmung: schaltbar .

Artikel-Nr.	38379173
Stand:	26.10.2021 01:11

Farbtemperatur	3000 K
Farbe	weiß
Abstrahlwinkel	40 °
Anzahl der Leuchtmittel / Fassungen	1 Stk
Material	Aluminium / Kunststoff
Leistung	7 W
Leuchtmittel	LED
Farbwiedergabe	CRI > 80
Ansteuerung	schaltbar

Außendurchmesser	82 mm
Einbaudurchmesser	68 mm
Einbautiefe	38 mm
Spannung	230V AC 50Hz
Schutzart raumseitig	IP20
Schutzklasse	II
Verstellbarkeit	schwenkbar
Schwenkwinkel	20 °
Schaltungsart	Parallelschaltung