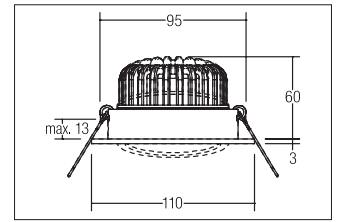
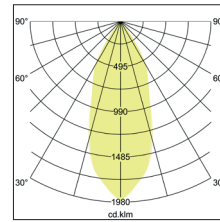



LED-Einbaustrahler
Artikel-Nr. 12395253



1.0 m	0.7 0.7	2121.6
2.0 m	1.4 1.4	530.4
3.0 m	2.1 2.1	235.7
4.0 m	2.8 2.8	132.6
5.0 m	3.5 3.4	84.9
	Ø (m)	E0(0°) [lx]



LED-Einbaustrahler, alu matt, rund. Ausgeführt in kompakter Bauform für werkzeuglose Schnellmontage zum Deckeneinbau- Ausführung: Plug&Play, Montageart: Einbaumontage, Montageort: Deckenmontage, Material: Aluminium / Glas, Schutzart raumseitig: nach DIN EN 60529: IP20, Schutzklasse: (EN 61140) III, Leistung: 12W, Anzahl der Leuchtmittel / Fassungen: 1.0 Stk, Lichtstrom: 1.230lm, Farbtemperatur: 3.000 K, Lichtfarbe: weiß, Abstrahlwinkel: 38°, Verstellbarkeit: schwenkbar, ohne Betriebsgerät, Art der Dimmung: abhängig vom Betriebsgerät .

Artikel-Nr.	12395253
Stand:	26.10.2021 03:44

Farbtemperatur	3000 K
Farbe	aluminium
Abstrahlwinkel	38 °
Anzahl der Leuchtmittel / Fassungen	1 Stk
Material	Aluminium / Glas
Ausführung	Plug&Play
Leistung	12 W
Leuchtmittel	LED
Farbwiedergabe	CRI > 80
Ansteuerung	abhängig vom Betriebsgerät

Außendurchmesser	110 mm
Einbaudurchmesser	95 mm
Einbautiefe	60 mm
Strom	350 mA
Schutzart raumseitig	IP20
Schutzklasse	III
Verstellbarkeit	schwenkbar
Schwenkwinkel	15 °
Schaltungsart	Reihenschaltung