
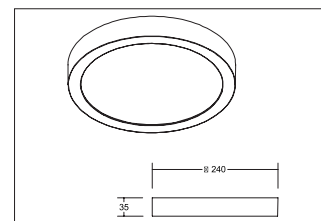
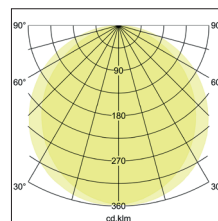


LED-Anbaupanel Flat37

Artikel-Nr. 12246083



LED-Anbaupanel Flat37, schwarz, rund. Ausführung in kompakter Bauform für die harmonische Implementierung in stimmige, architektonische Raumkonzepte Montageart: Anbaumontage, Montageort: Deckenmontage, Material: Aluminium / Kunststoff, Schutzart: nach DIN EN 60529: IP20, Schutzklasse: (EN 61140) I, Spannung: 230V AC 50Hz, Leistung: 24W, Anzahl der Leuchtmittel / Fassungen: 1.0 Stk, Lichtstrom: 2.020lm, Farbtemperatur: 3000 K, Abstrahlwinkel: 110°, Verstellbarkeit: nicht verstellbar, mit Betriebsgerät, Art der Dimmung: schaltbar .

Artikel-Nr.	12246083		
Stand:	26.07.2021 14:48		
Lichtfarbe	3000 K	Farbwiedergabe	CRI > 80
Farbe	weiß	Ansteuerung	schaltbar
Abstrahlwinkel	110 °	Außendurchmesser	245 mm
Anzahl der Leuchtmittel / Fassungen	1 Stk	Spannung	230V AC 50Hz
Material	Aluminium / Kunststoff	Schutzart	IP20
Leistung	24 W	Schutzklasse	I
Leuchtmittel	LED	Verstellbarkeit	nicht verstellbar
Lieferung	inkl. Konverter zum Anschluss an 230 V-Netzspannung, schaltbar und Anschlussklemme zur Durchgangsverdrahtung	Höhe	37 mm
		Schaltungsart	Parallelschaltung