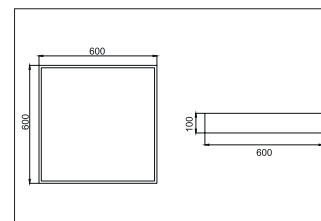
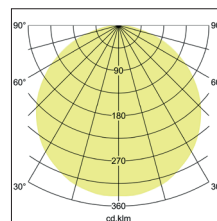



BIRO Square Anbauleuchte 600 x 600

Artikel-Nr. 13710174



1.0 m	3.113.1	1781.3
2.0 m	6.216.2	445.3
3.0 m	9.319.3	197.9
4.0 m	12.412.3	111.3
5.0 m	15.515.4	71.3
Ø (m)	E0(0°) [lx]	

BIRO Square Anbauleuchte 600 x 600, strukturweiß, quadratisch. Ausführung in kompakter Bauform für die harmonische Implementierung in stimmige, architektonische Raumkonzepte Montageart: Anbaumontage, Montageort: Deckenmontage, Material: Aluminium / Stahl / Kunststoff, Schutzart: nach DIN EN 60529: IP40, Schutzklasse: (EN 61140) I, Spannung: 230V AC 50Hz, Leistung: 44W, Anzahl der Leuchtmittel / Fassungen: 1.0 Stk, Lichtstrom: 5.456lm, Farbtemperatur: 4000 K, Lichtfarbe: weiß, Abstrahlwinkel: 114°, mit Betriebsgerät, Art der Dimmung: DALI . Diese Leuchte enthält eingebaute LED-Lampen. Die Lampen können in der Leuchte nicht ausgetauscht werden.

Artikel-Nr.	13710174
Stand:	21.07.2021 19:50

Ansteuerung	DALI
Farbe	weiß
Lichtfarbe	4000 K
Systemeffizienz	124 lm/W
Lichtstrom	5.456 lm
Werkstoff der Abdeckung	Kunststoff opal
Systemleistung	44 W
Farbwiedergabe	CRI > 80
Abstrahlwinkel	114 °
Anzahl der Leuchtmittel / Fassungen	1 Stk
Breite	600 mm

Höhe	100 mm
Farbwiedergabe	CRI > 80
Material	Aluminium / Stahl / Kunststoff
Spannung	230V AC 50Hz
Leuchtmittel	LED
Lichtaustritt	direkt
Lieferung	inkl. Konverter zum Anschluss an 230 V-Netzspannung
Schutzart	IP40
Schutzklasse	I
Spannungsart	AC

Alle technischen Daten wie Lichttechnische-, Gewichts- und Maßangaben basieren auf Bemessungswerten und sind sorgfältig erstellt. Die mögliche Toleranz der Farbtemperatur beträgt +/- 150K. Die Leistung und Lichtstrom unterliegen initial einer Toleranz von +/- 10%.Die Werte gelten, wenn nicht anders beschrieben, für eine Umgebungstemperatur von 25°C. Technische Änderungen und Irrtümer vorbehalten. Alle Preisangaben verstehen sich als (UVP) in Euro ohne MwSt. Bestellung erfolgt zu unseren Allgemeinen Verkaufsbedingungen unter www.brumberg.com/de/agb/allgemeine-verkaufsbedingungen/.