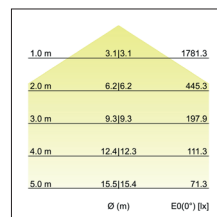
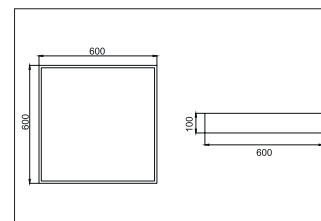
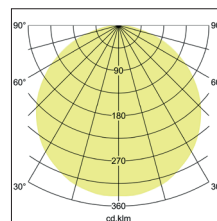



BIRO Square Anbauleuchte 600 x 600

Artikel-Nr. 13700173



BIRO Square Anbauleuchte 600 x 600, strukturweiß, quadratisch. Ausführung in kompakter Bauform für die harmonische Implementierung in stimmige, architektonische Raumkonzepte Montageart: Anbaumontage, Montageort: Deckenmontage, Material: Aluminium / Stahl / Kunststoff, Schutzart: nach DIN EN 60529: IP40, Schutzklasse: (EN 61140) I, Spannung: 230V AC 50Hz, Leistung: 44W, Anzahl der Leuchtmittel / Fassungen: 1.0 Stk, Lichtstrom: 5.240lm, Farbtemperatur: 3000 K, Lichtfarbe: weiß, Abstrahlwinkel: 114°, mit Betriebsgerät, Art der Dimmung: schaltbar . Diese Leuchte enthält eingebaute LED-Lampen. Die Lampen können in der Leuchte nicht ausgetauscht werden.

| | |
|--------------------|------------------|
| Artikel-Nr. | 13700173 |
| Stand: | 21.07.2021 21:38 |

| | |
|-------------------------------------|-----------------|
| Ansteuerung | schaltbar |
| Farbe | weiß |
| Lichtfarbe | 3000 K |
| Systemeffizienz | 119 lm/W |
| Lichtstrom | 5.240 lm |
| Werkstoff der Abdeckung | Kunststoff opal |
| Systemleistung | 44 W |
| Farbwiedergabe | CRI > 80 |
| Abstrahlwinkel | 114 ° |
| Anzahl der Leuchtmittel / Fassungen | 1 Stk |
| Breite | 600 mm |

| | |
|----------------|---|
| Höhe | 100 mm |
| Farbwiedergabe | CRI > 80 |
| Material | Aluminium / Stahl / Kunststoff |
| Spannung | 230V AC 50Hz |
| Leuchtmittel | LED |
| Lichtaustritt | direkt |
| Lieferung | inkl. Konverter zum Anschluss an 230 V-Netzspannung |
| Schutzart | IP40 |
| Schutzklasse | I |
| Spannungsart | AC |