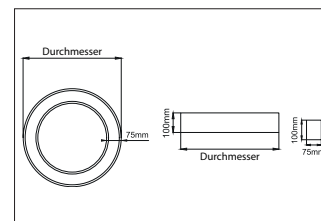
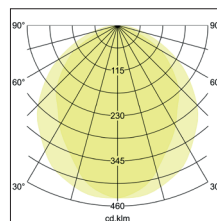



BIRO Circle Anbauringleuchte 1.500

Artikel-Nr. 13674174



1.0 m	2.812.0	5422.4
2.0 m	5.614.0	1355.6
3.0 m	8.415.9	602.5
4.0 m	11.217.9	338.9
5.0 m	14.019.9	218.9
Ø (m)	E0(0°) [lx]	

BIRO Circle Anbauringleuchte, strukturweiss, rund. Ausführung in kompakter Bauform für die harmonische Implementierung in stimmige, architektonische Raumkonzepte Montageart: Anbaumontage, Montageort: Deckenmontage, Material: Aluminium / Stahl / Kunststoff, Schutzart: nach DIN EN 60529: IP40, Schutzklasse: (EN 61140) I, Spannung: 230V AC 50Hz, Leistung: 112.5W, Anzahl der Leuchtmittel / Fassungen: 1.0 Stk, Lichtstrom: 12.828lm, Farbtemperatur: 4000 K, Lichtfarbe: weiß, Abstrahlwinkel: 108°, mit Betriebsgerät, Art der Dimmung: DALI . Diese Leuchte enthält eingebaute LED-Lampen. Die Lampen können in der Leuchte nicht ausgetauscht werden.

Artikel-Nr.	13674174
Stand:	21.07.2021 19:47

Ansteuerung	DALI
Farbe	weiß
Lichtfarbe	4.000 K
Systemeffizienz	114 lm/W
Lichtstrom	12.828 lm
Werkstoff der Abdeckung	Kunststoff opal
Systemleistung	112,5 W
Farbwiedergabe	CRI > 80
Abstrahlwinkel	108 °
Anzahl der Leuchtmittel / Fassungen	1 Stk
Außendurchmesser	1500 mm

Höhe	100 mm
Farbwiedergabe	CRI > 80
Material	Aluminium / Stahl / Kunststoff
Spannung	230V AC 50Hz
Leuchtmittel	LED
Lichtaustritt	direkt
Lieferung	inkl. Konverter zum Anschluss an 230 V-Netzspannung
Schutzart	IP40
Schutzklasse	I
Spannungsart	AC