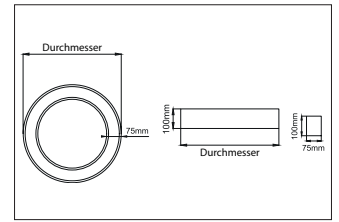
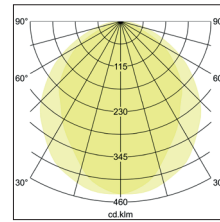



BIRO Circle Anbauringleuchte 1.200

Artikel-Nr. 13663164



1.0 m	2.812.0	3554.5
2.0 m	5.614.0	888.6
3.0 m	8.415.9	394.9
4.0 m	11.217.9	222.2
5.0 m	14.019.9	142.2
Ø (m)	E0(0°) [lx]	

BIRO Circle Anbauringleuchte 1.200, struktursilber, rund. Ausführung in kompakter Bauform für die harmonische Implementierung in stimmige, architektonische Raumkonzepte Montageart: Anbaumontage, Montageort: Deckenmontage, Material: Aluminium / Stahl / Kunststoff, Schutzart: nach DIN EN 60529: IP40, Schutzklasse: (EN 61140) I, Spannung: 230V AC 50Hz, Leistung: 75W, Anzahl der Leuchtmittel / Fassungen: 1.0 Stk, Lichtstrom: 8.400lm, : 4000 K Lichtfarbe: weiß, Abstrahlwinkel: 108°, mit Betriebsgerät, Art der Dimmung: schaltbar . Diese Leuchte enthält eingebaute LED-Lampen. Die Lampen können in der Leuchte nicht ausgetauscht werden.

Artikel-Nr.	13663164
Stand:	18.06.2021 16:58

Art der Dimmung	schaltbar
Farbe	silber
Lichtfarbe	4000 K
Systemeffizienz	112 lm/W
Lichtstrom	8.400 lm
Werkstoff der Abdeckung	Kunststoff opal
Systemleistung	75 W
Farbwiedergabe	CRI > 80
Abstrahlwinkel	108 °
Anzahl der Leuchtmittel / Fassungen	1 Stk
Außendurchmesser	1200 mm

Höhe	100 mm
Farbwiedergabe	CRI > 80
Material	Aluminium / Stahl / Kunststoff
Spannung	230V AC 50Hz
Leuchtmittel	LED
Lichtaustritt	direkt
Lieferung	inkl. Konverter zum Anschluss an 230 V-Netzspannung
Schutzart	IP40
Schutzklasse	I
Spannungsart	AC