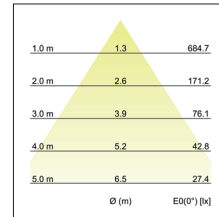
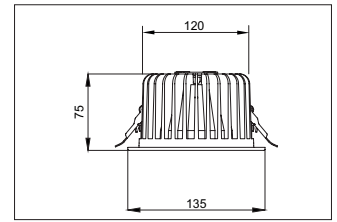
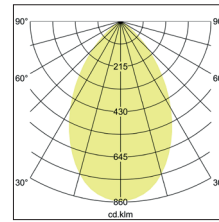


LED-Einbaudownlight
Artikel-Nr. 12562174



LED-Einbaudownlight, strukturweiß, rund. Ausgeführt in kompakter Bauform für werkzeuglose Schnellmontage zum Deckeneinbau. Montageart: Einbaumontage, Montageort: Deckenmontage, Material: Aluminium / Kunststoff / Stahl, Schutzart: nach DIN EN 60529: IP20, Schutzklasse: (EN 61140) II, Spannung: 230V AC 50Hz, Leistung: 11W, Anzahl der Leuchtmittel / Fassungen: 1.0 Stk, Lichtstrom: 850lm, Farbtemperatur: 4000 K, Lichtfarbe: weiß, Abstrahlwinkel: 65°, Verstellbarkeit: nicht verstellbar, mit Betriebsgerät, Art der Dimmung: DALI.

Artikel-Nr.	12562174
Stand:	19.07.2021 11:08

Lichtfarbe	4000 K
Farbe	weiß
Abstrahlwinkel	65 °
Anzahl der Leuchtmittel / Fassungen	1 Stk
Material	Aluminium / Kunststoff / Stahl
Leistung	11 W
Leuchtmittel	LED
Farbwiedergabe	CRI > 90
Blendungsbewertung	UGR < 22

Außendurchmesser	135 mm
Einbaudurchmesser	120 mm
Einbautiefe	75 mm
Spannung	230V AC 50Hz
Schutzart	IP20
Schutzklasse	II
Verstellbarkeit	nicht verstellbar
Schaltungsart	Parallelschaltung