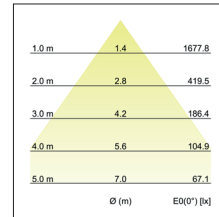
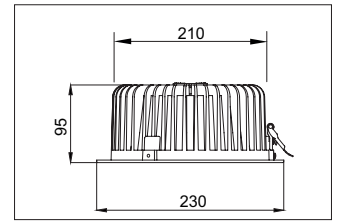
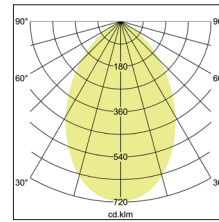


LED-Einbaudownlight
Artikel-Nr. 12553183



LED-Einbaudownlight, strukturschwarz, rund. Ausgeführt in kompakter Bauform für werkzeuglose Schnellmontage zum Deckeneinbau Montageart: Einbaumontage, Montageort: Deckenmontage, Material: Aluminium / Kunststoff / Stahl, Schutzart: nach DIN EN 60529: IP20, Schutzklasse: (EN 61140) II, Spannung: 230V AC 50Hz, Leistung: 32.5W, Anzahl der Leuchtmittel / Fassungen: 1.0 Stk, Lichtstrom: 2.600lm, Farbtemperatur: 3000 K, Lichtfarbe: weiß, Abstrahlwinkel: 70°, Verstellbarkeit: nicht verstellbar, mit Betriebsgerät, Art der Dimmung: DALI .

Artikel-Nr.	12553183
Stand:	19.07.2021 09:32

Farbe	schwarz
Abstrahlwinkel	70 °
Anzahl der Leuchtmittel / Fassungen	1 Stk
Material	Aluminium / Kunststoff / Stahl
Leistung	32,5 W
Leuchtmittel	LED
Farbwiedergabe	CRI > 90
Blendungsbewertung	UGR < 22

Außendurchmesser	230 mm
Einbaudurchmesser	210 mm
Einbautiefe	95 mm
Spannung	230V AC 50Hz
Schutzart	IP20
Schutzklasse	II
Verstellbarkeit	nicht verstellbar
Schaltungsart	Parallelschaltung